



## COSTA RICA

INVENTARIO  
DE FINANCIERAS  
RURALES



# CONTENIDO

<b>PRESENTACIÓN</b>	<b>5</b>
<b>1 INTRODUCCIÓN GENERAL A LOS INVENTARIOS DE FINANCIERAS RURALES EN CENTROAMÉRICA, BELICE, PANAMÁ Y REPÚBLICA DOMINICANA</b>	<b>7</b>
1.1 OBJETIVOS DE LA INVESTIGACIÓN	8
1.2 METODOLOGÍA DE ANÁLISIS	9
1.2.1 PREPARACIÓN DE LAS HERRAMIENTAS	9
1.2.2 RECOPIACIÓN DE DATOS	10
1.2.3 ANÁLISIS DE LOS DATOS Y ELABORACIÓN DEL INFORME FINAL	11
1.3 DEFINICIÓN DE RURAL	12
1.3.1 CRITERIO DE DEFINICIÓN	12
1.3.2 INDICADORES DE IDENTIFICACIÓN	13
<b>INVENTARIO DE FINANCIERAS RURALES EN COSTA RICA</b>	<b>17</b>
<b>2 DEFINICIÓN DE ÁREA RURAL EN COSTA RICA</b>	<b>19</b>
<b>3 MUESTRA DE INSTITUCIONES FINANCIERAS RURALES</b>	<b>25</b>
3.1 IDENTIFICACIÓN DE LA MUESTRA DE INSTITUCIONES FINANCIERAS RURALES ANALIZADA	26
3.2 DESCRIPCIÓN DE LAS FUENTES	34
<b>4 ANÁLISIS DE LAS INSTITUCIONES FINANCIERAS RURALES</b>	<b>39</b>
4.1 ANÁLISIS DE LOS DATOS CUANTITATIVOS	40
4.1.1 INFORMACIÓN GENERAL	40
4.1.2 DATOS DE SUCURSALES, CARTERA Y CLIENTES	43
4.1.3 CONJUNTO DE SOCIOS	48
4.1.4 INFORMACIÓN RELATIVA AL ÁMBITO OPERATIVO	50
4.1.5 METODOLOGÍA DE CRÉDITO	50
4.1.6 CLIENTES	51
4.1.7 CARTERA	56
4.1.8 CRÉDITOS OTORGADOS POR ACTIVIDAD ECONÓMICA	60
4.1.9 CARTERA POR ANTIGÜEDAD DE PLAZO	65
4.2 ANÁLISIS DE LOS ASPECTOS CUALITATIVOS	66
4.2.1 FORMACIÓN Y ASISTENCIA TÉCNICA DENTRO DE LA INSTITUCIÓN	66
4.2.2 PATRIMONIO NETO	67
4.2.3 FINANCIACIONES	67
<b>5 CONCLUSIONES</b>	<b>69</b>
<b>6 DATOS DE LAS FINANCIERAS RURALES</b>	<b>73</b>
6.1 DATOS A DICIEMBRE DE 2008	74
6.2 DATOS A DICIEMBRE DE 2007	86
6.3 DATOS A DICIEMBRE DE 2006	102
6.4 DATOS A DICIEMBRE DE 2005	118
6.5 ANÁLISIS ENTRE LOS AÑOS	128

## PRESENTACIÓN

El Banco Centroamericano de Integración Económica (BCIE) como organismo financiero multilateral que promueve soluciones financieras para contribuir al mejoramiento de la calidad de vida de las personas más necesitadas en la región centroamericana, ha venido desarrollando estrategias y programas con el fin de lograr una mayor inclusión financiera y de esta forma llegar a la base de la pirámide.

A través de sus Programas orientados a la MIPYME el BCIE ha logrado desembolsar más de USD \$1,408 millones acumulados a 2008 apoyando a más de 600,000 empleos. Sin embargo, únicamente el 8% de los desembolsos justificados a 2008 con los recursos del BCIE y de sus fuentes externas, correspondieron a beneficiarios relacionados con actividades agrícolas.

Con este en mente, el BCIE ha decidido establecer un inventario de las financieras rurales y cooperativas productivas de Centroamérica, Belice, Panamá y República Dominicana, que permita el acercamiento y a fin de explorar y analizar la posterior creación de instrumentos de intervención para su desarrollo, incluyendo mecanismos eficientes para su fortalecimiento y lograr una mayor inclusión financiera de las mayorías en las áreas rurales.

Por medio de estos documentos, el BCIE se complace en presentar dos estudios (productos) a nivel de Centroamérica, Belice, Panamá y República Dominicana: a) "Inventario de Financieras Rurales" y b) "Inventario de Cooperativas Productivas" desarrollados por el Consorzio Etimos S.C. de Italia contratados para este fin.

Dichos estudios representan una base de información para el sector público, financiero, cooperante, académico, y demás involucrados en el tema, que permita la identificación de variables útiles para generar iniciativas de desarrollo para este sector productivo.

Por medio de estos estudios el BCIE en su rol de Banco de Desarrollo de la región, espera lograr una mayor inclusión financiera de la MIPYME en el sector rural mejorando su oferta actual por medio de productos y servicios alineados con las necesidades del sector.

*BCIE*

*Banco Centroamericano de Integración Económica*

INTRODUCCIÓN  
GENERAL

### Objetivos de la investigación

El análisis de las instituciones financieras en Centroamérica, Belice, Panamá y República Dominicana se ha llevado a cabo con el **objetivo general** de adquirir un conocimiento más detallado y profundo de las características de las instituciones financieras que operan principalmente en el ámbito rural en la Región de Centroamérica (incluso Belice, Panamá y República Dominicana).

Para alcanzar este objetivo general, se establecieron los siguientes **resultados esperados**:

- 1 realización de la lista de instituciones financieras rurales en Centroamérica, Belice, Panamá y República Dominicana. Además del nombre, esta lista incluye también la indicación de su presencia geográfica para comprender cuánto logren penetrar las instituciones financieras en el territorio nacional, considerando sobre todo que el acceso al crédito para las personas que viven en las áreas rurales es muy difícil también porque falta una agencia financiera en las cercanías con la cual establecer una relación de crédito;
- 2 realización de un análisis de las instituciones financieras rurales respecto a una serie de indicadores típicos de las instituciones financieras, como por ejemplo el tipo de servicios ofrecidos, la metodología de crédito aplicada, el volumen de empleo, etc. Este análisis tiene como objetivo el de comprender si los servicios actualmente ofrecidos al sector rural corresponden con las necesidades de los productores, sobre todo de los pequeños;
- 3 evaluación de los puntos débiles de las instituciones financieras rurales. El análisis de las diferentes instituciones financieras tiene como objetivo la identificación de los problemas estructurales de las mismas;
- 4 elaboración de una hipótesis de actuación para mejorar la operatividad de las instituciones mismas y la elaboración de productos financieros específicos capaces de satisfacer las exigencias de las empresas pequeñas y medianas. El conocimiento del sector productivo rural, junto al análisis de la oferta financiera, servirán a las instituciones de microfinanzas para desarrollar productos específicos según las necesidades de sus clientes.

### Metodología de análisis

Para alcanzar el objetivo general y los resultados esperados se empleó personal especializado del Consorzio Etimos\* y consultores locales.

Los primeros viajaron a menudo a los diversos países para seleccionar el personal local y organizar con el mismo, las actividades necesarias para alcanzar el objetivo. Además, el personal de Etimos ha viajado a los diferentes países para informar y promover la participación de las distintas instituciones que representan las organizaciones participantes en la investigación (las respectivas redes de instituciones de microfinanzas presentes en cada país y las federaciones de las cooperativas de ahorro y crédito) para obtener su soporte y ayuda, escuchar su experiencia en el sector, obtener la mayor información posible y promover su participación en la investigación con el fin de desarrollar un trabajo integrado con los organismos representativos.

Por otra parte, los consultores locales son aquellos que se ocuparon personalmente de realizar el primer contacto con las instituciones financieras para averiguar el porcentaje de clientes rurales atendidos, de la entrega de cuestionarios a las instituciones financieras identificadas como rurales, como también de introducir la información en la base de datos especialmente realizada para la gestión de los mismos.

Inicialmente, la investigación se llevó a cabo en el país identificado como País Piloto: Nicaragua. Luego el análisis se extendió a todos los otros países que fueron objeto de la investigación.

La metodología de análisis efectuada se puede agrupar en tres macro-áreas que a su vez se pueden dividir en micro-actividades específicas:

#### Preparación de las herramientas

*Definición de los criterios y de los parámetros de admisibilidad para identificar las instituciones financieras con características rurales*

Con base en la definición escogida para el concepto de rural, se ha elegido el criterio de identificación de una institución financiera rural y se ha determinado el parámetro de admisibilidad que debe aplicarse (ver párrafo "Definición de Rural").

*Elaboración de un cuestionario para las instituciones identificadas como rurales*  
 Toda la información elaborada en el estudio ha sido recogida a través de un cuestionario, preparado especialmente, compuesto por una primera parte cuantitativa en la cual se preguntan todos los datos característicos de la institución financiera para comprender su dimensión, los clientes,

\* Consorzio Etimos S.C. es un consorcio financiero italiano que trabaja a nivel internacional para suportar experiencias microempresariales, programas de microfinanzas, cooperativas de productores y organizaciones de promoción social en los países en vías de desarrollo y en áreas de crisis económica. El Consorzio Etimos cuenta con más de 250 socios italianos y extranjeros, y está presente en más de 40 países de Latinoamérica, África, Asia y Europa.

la metodología de crédito aplicada, los productos financieros ofrecidos, las fuentes de financiación, etc. y, una segunda parte de carácter más cualitativo, para investigar el nivel de su organización y los instrumentos a su disposición.

#### *Elaboración de una base de datos*

Para agrupar y procesar todos los datos y la información recibidos de las instituciones financieras rurales, se ha creado una base de datos. Esta base de datos se ha colocado en una plataforma en Internet.

### **Recopilación de datos**

#### *Elaboración de un listado de las instituciones financieras presentes en Centroamérica, Belice, Panamá y República Dominicana*

El universo de instituciones financieras que compone el listado de las instituciones financieras en Centroamérica, Belice, Panamá y República Dominicana sobre el cual se basa todo el estudio, está compuesto por instituciones de microfinanzas (reguladas y no reguladas) y por cooperativas de ahorro y crédito abiertas y en función en los diferentes países.

La identificación del universo de instituciones financieras se llevó a cabo a través de varias fuentes de información: las redes nacionales, las redes internacionales, las federaciones de las cooperativas de ahorro y crédito, las asociaciones de segundo piso, etc.).

#### *Selección de las instituciones financieras rurales con base en los criterios y los parámetros identificados*

Tras la identificación de la mayor parte de las instituciones de microfinanzas y cooperativas de ahorro y crédito operantes en el país, se identificaron las instituciones financieras que operan principalmente en áreas rurales.

El alcance de este objetivo se realizó, primero, a través de un contacto vía correo electrónico en el cual se explicaba el trabajo a realizar, los objetivos de la investigación y los resultados esperados; y, posteriormente, vía telefónica.

A través del contacto telefónico, se solicitaba a las instituciones financieras que se proporcionara el porcentaje de clientes que vivían en áreas rurales, los cuales recibían servicios financieros.

Para lograr la recepción de esta información, se tuvo que contactar a cada institución un promedio de diez veces.

Las instituciones financieras seleccionadas fueron aquellas que, al momento del contacto telefónico, tenían un porcentaje de clientes que vivían en área rural superior o igual al 50% de sus clientes.

#### *Recopilación e introducción de los datos de Nicaragua en la base de datos preparada*

El personal del Consorzio Etimos ha contactado a las instituciones financieras rurales identificadas oficialmente, a las cuales ha explicado los objetivos de la investigación, como también el método de recopilación escogido. Luego los consultores locales concertaron una cita para visitar a las instituciones y entregarles el cuestionario.

#### *Recopilación e introducción de los datos de todos los otros países objeto del análisis en la base de datos preparada*

El mismo método descrito anteriormente se aplicó a todos los países que fueron objeto del análisis.

### **Análisis de los datos y elaboración del informe final**

#### *Elaboración y análisis de los datos de Nicaragua*

Una vez que se introdujo, en la base de datos, la totalidad de la información de todas las instituciones financieras identificadas como rurales de Nicaragua, se elaboró un análisis detallado de los mismos.

#### *Presentación de los resultados de Nicaragua*

Siendo Nicaragua el País Piloto de la investigación, una vez elaborado el análisis del País Piloto, se presentó un borrador del análisis final al BCIE, Banco Centroamericano de Integración Económica.

#### *Elaboración y análisis de los datos de todos los otros países que fueron objeto de la investigación*

El mismo análisis detallado elaborado para Nicaragua fue elaborado también para todos los otros países que fueron objeto del análisis.

#### *Presentación de los resultados de todos los otros países que fueron objeto de la investigación.*

Al final del análisis, se entregaron todas las investigaciones y la base de datos elaborada al BCIE, Banco Centroamericano de Integración Económica.

## Definición de rural

### Criterio de definición

En el ámbito de la Investigación "Inventario de las instituciones financieras rurales en Centroamérica, Belice, Panamá y República Dominicana" ha sido necesario expresar explícitamente el significado de institución rural en Centroamérica.

Ante todo ha sido necesario determinar el criterio de definición de rural que debe utilizarse. En general los criterios que establecen el concepto de rural son dos: el criterio geográfico y el criterio económico.

El primer criterio identifica el concepto de rural en función de la densidad de la población y de los servicios públicos presentes (calles, nivel de salud, medios de comunicación, etc.), esto supone que el criterio geográfico define el área geográfica rural. El segundo criterio identifica el concepto rural en función de la actividad económica desempeñada que debe ser exclusivamente agrícola, esto significa que el criterio económico determina el sector económico rural. Es posible también decidir aplicar los dos criterios al mismo tiempo, tanto el criterio geográfico como el económico, pero esto podría crear confusión.

Por ejemplo, en el caso de un crédito otorgado a una mujer que vive en un pequeño pueblo en el campo y que viaja todos los días a la ciudad para vender sus productos; ¿este crédito es rural o urbano? Si se considera el área donde vive la mujer, el crédito debería probablemente considerarse rural, mientras que si se considera la actividad desempeñada por la mujer, que es una actividad exclusivamente comercial, el crédito sería considerado urbano.

Otro ejemplo: si se considera un crédito otorgado a un criador de cerdos que vive en las afueras de la capital; ¿este crédito es urbano o rural? La duda sería la misma. Si se considera el área geográfica, el crédito sería probablemente urbano, mientras que si se considera la actividad desempeñada por el beneficiario del crédito, el crédito sería rural.

Puesto que esta incompatibilidad se presenta muy a menudo en los países de Centroamérica, se ha decidido privilegiar un criterio respecto al otro.

Suponiendo que ninguno de los dos criterios es mejor que el otro y que la elección es discrecional y depende sobre todo de los objetivos que se desean alcanzar, el criterio que se ha elegido es el geográfico.

Se ha privilegiado el criterio geográfico porque las áreas rurales son las zonas donde tanto la oferta de crédito como el acceso al crédito son muy difíciles debido al escaso número de agencias financieras presentes, a la dificultad de alcanzar estas áreas, sabiendo que las actividades desempeñadas principalmente por las personas que viven en el área rural son también aquellas de carácter comercial, ligadas a la agricultura y a la ganadería.

### Indicadores de identificación

Con base en el criterio de identificación de rural mencionado anteriormente, se pueden desarrollar varios indicadores de identificación. Los indicadores de identificación, que han sido examinados para determinar cual utilizar, son los siguientes:

#### Indicadores

Primer Indicador: Número de agencias en el área rural / Número total de agencias (incluso la sede principal)

Segundo Indicador: Número de clientes rurales / Número total de clientes

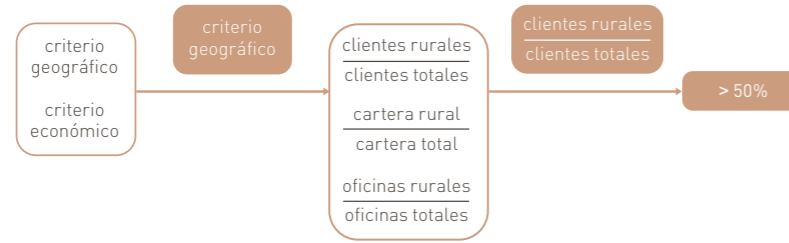
Tercer Indicador: Cartera invertida en el ámbito rural / Cartera total

Entre estos indicadores, el indicador preferido como herramienta para identificar las instituciones financieras rurales entre todas las instituciones financieras identificadas es el porcentaje de clientes rurales respecto al número total de clientes. Se ha elegido este indicador porque, analizando el *target group* de la institución, la elección se concentra en aquellas instituciones cuyos beneficiarios viven en áreas rurales. Y este objetivo coincide con los resultados que la investigación desea alcanzar.

Tras haber identificado el indicador, se ha analizado el valor mínimo de dicho porcentaje para poder convertirse en la herramienta de identificación de una institución financiera rural. Considerando que en Centroamérica las instituciones financieras que trabajan sólo y exclusivamente en área urbana o en área rural son muy raras, y que casi todas están presentes en el área rural, se ha decidido que el porcentaje debe ser bastante elevado para poder así identificar realmente las instituciones financieras que tienen como enfoque principal el área rural; es decir, que tienen un porcentaje de clientes rurales. Según la definición mencionada anteriormente, superior o igual al 50% de sus clientes totales.

Para comprobar si el indicador es válido, es preciso saber si, generalmente, las instituciones financieras cuya mayoría de sus clientes viven en áreas rurales, son instituciones financieras que tienen también un elevado porcentaje de agencias en áreas rurales y cuya cartera es invertida en el ámbito rural.

Esto convalida la elección del indicador como la más correcta.



El último paso para llegar a la identificación de institución financiera rural es definir en cada país de Centroamérica qué significa área rural. La identificación del área rural en Centroamérica es muy difícil, porque a pesar de ser un área muy limitada (la Región de Centroamérica es inferior al estado de California) que debería tener características muy similares, cada país tiene sus especificidades y peculiaridades.

Debido a esta variedad ha sido difícil aplicar un criterio de identificación de área rural único, válido para toda la Región, sino que ha sido necesario aplicar criterios diferentes en cada país.

Los criterios elegidos en los diferentes países target de la investigación se explican a continuación, cuando se describe en detalle el análisis por país.



INVENTARIO  
DE FINANCIERAS RURALES  
EN COSTA RICA

DEFINICIÓN  
DE ÁREA RURAL  
EN COSTA RICA

### Definición de área rural en Costa Rica

Costa Rica está habitado por aproximadamente 4.5<sup>1</sup> millones de habitantes, con una alta concentración urbana<sup>2</sup>. En el aspecto social, Costa Rica presenta los mejores indicadores del istmo centroamericano, como por ejemplo, el índice de pobreza extrema, la tasa de analfabetismo, el índice de desarrollo humano. En el aspecto político, Costa Rica se ha caracterizado por ser un país muy estable, con un buen clima de gobernabilidad, todos elementos que influyen en el progreso del país.

La división territorial de Costa Rica comprende siete provincias subdivididas en 81 cantones y estos, a su vez, en 463 distritos.

El censo demográfico más reciente en Costa Rica se ha llevado a cabo en 2000. Después de un análisis profundo de la realidad territorial, el Consorzio Etimos, en acuerdo con las opiniones expresadas para la red de instituciones con las cuales el Consorzio está en contacto en el país, estableció tomar como definición de área rural para la investigación, la definición asignada por el IX Censo Nacional de Población realizado en junio del año 2000.

El IX Censo Nacional de Población realizado en junio del año 2000 define el grado de urbanización de acuerdo con los siguientes criterios:

*Urbana:* se clasifican bajo esta categoría los centros administrativos de los cantones del país; esto es, la parte o el todo del distrito primero de cada cantón, centros de otros distritos y otras áreas adyacentes que cumplen con el criterio físico y funcional que toma en cuenta elementos tangibles como: cuadrantes, calles, aceras, luz eléctrica y servicios urbanos.

*Periferia urbana:* se clasifican bajo esta categoría aquellas zonas que pertenecen a las áreas localizadas entre el límite del cuadrante urbano y la poligonal envolvente del área urbana.

*Rural concentrado:* se clasifican bajo esta categoría todos aquellos centros poblados no ubicados en las categorías anteriores y que reúnen las siguientes características: el suelo está ocupado predominantemente por actividades agropecuarias; tienen 50 o más viviendas agrupadas o contiguas, en general la distancia entre ellas no es mayor a los 20 metros; disponen de algún servicio de infraestructura como electricidad domiciliaria, agua potable o teléfono; cuentan con algunos servicios como escuela, iglesia, centro de salud, puestos de salud y guardia rural.

*Rural disperso:* todas las áreas que no pertenecen a ninguna de las clasificaciones anteriores.

<sup>1</sup> Agosto 2009, <http://www.inec.go.cr>.

<sup>2</sup> IX Censo Nacional de Población realizado en junio del año 2000.

Con base en estas definiciones, por zona urbana y zona rural se aplica la siguiente clasificación:

*Zona Urbana:* se incluye bajo esta categoría a aquellos segmentos clasificados con grado de urbanización "urbana" y "periferia urbana".

*Zona Rural:* se incluye bajo esta categoría a aquellos segmentos clasificados con grado de urbanización "rural concentrado" y "rural disperso".

En el análisis se tomaron en cuenta todos los cantones y distritos que cuentan con una cantidad de población rural igual o superior al 50%.

A continuación se detallan todos los cantones y distritos que se consideran áreas rurales.

**Tabla 2.1** Listado de municipios urbanos con indicación de los números de habitantes y el % de habitantes en área urbana y rural.

CANTÓN y Distrito	Provincia	Población Total	Población Urbana	Población Rural	% Urbana	% Rural
TARRAZU	SAN JOSÉ	14,160	3,792	10,368	26.78%	73.22%
ASERRI	SAN JOSÉ	49,319	29,797	19,522	60.42%	39.58%
Tarbeca		1,231	0	1,231	0%	100.00%
Vuelta de Jorco		6,155	1,624	4,531	26.39%	73.61%
San Gabriel		5,048	0	5,048	0%	100.00%
Legua		1,472	0	1,472	0%	100.00%
Monterrey		421	0	421	0%	100.00%
Salitrillos		11,148	5,114	6,034	45.87%	54.13%
MORA	SAN JOSÉ	21,666	8,633	13,033	39.85%	60.15%
ACOSTA	SAN JOSÉ	18,661	4,115	14,546	22.05%	77.95%
TURRUBARES	SAN JOSÉ	4,877	769	4,108	15.77%	84.23%
DOTA	SAN JOSÉ	6,519	1,362	5,157	20.89%	79.11%
PÉREZ ZELEDÓN	SAN JOSÉ	122,187	37,464	84,723	30.66%	69.34%
LEÓN CORTÉS	SAN JOSÉ	11,696	2,515	9,181	21.50%	78.50%
ALAJUELA	ALAJUELA	222,853	123,481	99,372	55.41%	44.59%
Carrizal		6,455	0	6,455	0%	100.00%
Guácima		15,450	0	15,450	0%	100.00%
San Isidro		16,247	0	16,247	0%	100.00%
Sabanilla		8,335	897	7,438	10.76%	89.24%
Tambor		9,370	0	9,370	0%	100.00%
La Garita		6,856	0	6,856	0%	100.00%
Sarapiquí		2,493	0	2,493	0%	100.00%
SAN RAMÓN	ALAJUELA	67,975	24,762	43,213	36.43%	63.57%
GRECIA	ALAJUELA	65,119	14,963	50,156	22.98%	77.02%
SAN MATEO	ALAJUELA	5,343	1,212	4,131	22.68%	77.32%
ATENAS	ALAJUELA	22,479	6,198	16,281	27.57%	72.43%
NARANJO	ALAJUELA	37,602	11,655	25,947	31.00%	69.00%
PALMARES	ALAJUELA	29,766	8,971	20,795	30.14%	69.86%
POAS	ALAJUELA	24,764	11,130	13,634	44.94%	55.06%
OROTINA	ALAJUELA	15,705	6,311	9,394	40.18%	59.82%
SAN CARLOS	ALAJUELA	127,140	31,580	95,560	24.84%	75.16%
ALFARO RUIZ	ALAJUELA	10,845	3,737	7,108	34.46%	65.54%

Cantón y Distrito	Provincia	Población Total	Población Urbana	Población Rural	% Urbana	% Rural
VALVERDE VEGA	ALAJUELA	16,239	5,508	10,731	33.92%	66.08%
UPALA	ALAJUELA	37,679	5,333	32,346	14.15%	85.85%
LOS CHILES	ALAJUELA	19,732	2,953	16,779	14.97%	85.03%
GUATUSO	ALAJUELA	13,045	1,291	11,754	9.90%	90.10%
JIMÉNEZ	CARTAGO	14,046	6,363	7,683	45.30%	54.70%
TURRIALBA	CARTAGO	68,510	26,839	41,671	39.18%	60.82%
ALVARADO	CARTAGO	12,290	2,270	10,020	18.47%	81.53%
SANTA BÁRBARA	HEREDIA	29,181	12,190	16,991	41.77%	58.23%
SAN ISIDRO	HEREDIA	16,056	4,319	11,737	26.90%	73.10%
SARAPIQUÍ	HEREDIA	45,435	4,740	40,695	10.43%	89.57%
NICOYA	GUANACASTE	42,189	14,284	27,905	33.86%	66.14%
SANTA CRUZ	GUANACASTE	40,821	10,295	30,526	25.22%	74.78%
CARRILLO	GUANACASTE	27,306	10,509	16,797	38.49%	61.51%
ABANGARES	GUANACASTE	16,276	4,203	12,073	25.82%	74.18%
TILARÁN	GUANACASTE	17,871	6,478	11,393	36.25%	63.75%
NANDAYURE	GUANACASTE	9,985	1,463	8,522	14.65%	85.35%
LA CRUZ	GUANACASTE	16,505	3,832	12,673	23.22%	76.78%
HOJANCHA	GUANACASTE	6,534	1,618	4,916	24.76%	75.24%
BUENOS AIRES	PUNTARENAS	40,139	10,266	29,873	25.58%	74.42%
OSA	PUNTARENAS	25,861	7,477	18,384	28.91%	71.09%
AGUIRRE	PUNTARENAS	20,188	6,864	13,324	34.00%	66.00%
GOLFITO	PUNTARENAS	33,823	10,542	23,281	31.17%	68.83%
COTO BRUS	PUNTARENAS	40,082	3,499	36,583	8.73%	91.27%
PARRITA	PUNTARENAS	12,112	3,282	8,830	27.10%	72.90%
CORREDORES	PUNTARENAS	37,274	11,462	25,812	30.75%	69.25%
GARABITO	PUNTARENAS	10,378	3,590	6,788	34.59%	65.41%
POCOCI	LIMÓN	103,121	35,160	67,961	34.10%	65.90%
SIQUIRRES	LIMÓN	52,409	15,259	37,150	29.12%	70.88%
TALAMANCA	LIMÓN	25,857	2,143	23,714	8.29%	91.71%
MATINA	LIMÓN	33,096	5,987	27,109	18.09%	81.91%
GUÁCIMO	LIMÓN	34,879	10,649	24,230	30.53%	69.47%

MUESTRA DE INSTITUCIONES  
FINANCIERAS RURALES

### Identificación de la muestra analizada de instituciones financieras rurales

En Costa Rica las organizaciones que cuentan con programas de crédito destinados a la micro y pequeñas empresas (MYPES) son básicamente bancos estatales, ONG, cooperativas de ahorro y crédito y algunos programas de créditos rural. En el caso de la banca y de las cooperativas de ahorro y crédito, no existen entidades que trabajen exclusivamente en el sector MYPES, sino que cada entidad establece programas específicos de microcrédito<sup>3</sup>.

A marzo de 2009, se encontraron 52 entidades que tienen programas en microfinanzas de las cuales 19 son organizaciones creadas específicamente para operar en este sector y están asociadas a la Red Costarricense de Microfinanzas, REDCOM, y las restantes corresponden a cooperativas de ahorro y crédito. De todas las cooperativas de ahorro y crédito identificadas, 22 cooperativas son afiliadas a FEDEAC. Las dos redes colaboraron en proporcionar el listado de los miembros y los contactos necesarios para la inclusión de las instituciones en el estudio. Las otras instituciones restantes se encontraron en el directorio de la Superintendencia General de Entidades Financieras (SUGEF).

<sup>3</sup>Cuaderno de microfinanzas, Las microfinanzas en Centroamérica, Compendio Regional, N°6, Redcamif.

Las 52 instituciones identificadas y contactas son las siguientes:

**Tabla 3.1** Listado de las instituciones identificadas y contactadas en Costa Rica

Red de pertenencia	Nombre de la institución	Dirección	Ciudad	Provincia	Teléfono (00503)	Correo electrónico
FEDEAC	Cooperativa de Ahorro y Credito de la comunidad de Ciudad Quesada R.L. (COOCIQUE R.L.)	Costado este de la catedral	Quesada	Alajuela	00506/2401-1500	n.d.
FEDEAC	Cooperativa Aserriseña de Ahorro y credito R.L. (COOPEASERRI R.L.)	ASERRI, CONTIGUO A CRUZ ROJA	Aserri	San José	00506/22303528	gerencia@coopeaserri.fi.cr
FEDEAC	Coop de Ahorro Y credito Antonio Vega Granados R.L (COOPAVEGRA R.L.)	100 Oeste de servicentro Palmares	Canton Central	Alajuela	00506/24534141	copav58@racsa.co.cr
FEDEAC	Coop. De Ahorro y credito de los empleados del sector salud costarricense R.L. (COOPECAJA R.L.)	AVENIDA 8, CALLES 5 Y 7. 150 MTS AL OESTE DE LA CASA	Central	San José	00506/22230617	coopecaj@sol.racsa.co.cr;
FEDEAC	Coop Ahorro y Cred Refaccionario de Vecinos de Acosta R.L. (COOPEACOSTA)	75 MTS NORTE DEL PARQUE SAN IGNACIO DE ACOSTA	San Ignacio, Acosta	San José	00506/2410-0062	coopeaco@racsa.co.cr
FEDEAC	Coop. de Ahorro y Créd. y S. M. Alianza de Pérez Zeledón R.L. (COOPEALIANZA R.L.)	FRENTE AL PARQUEO DE COOPEALIANZA. 200 MTS OESTE DEL BANCO	Pérez Zeledón, San Isidro Gral.	San José	00506/2771-3557	consejoadm@coopealianza.fi.cr
FEDEAC	Cooperativa de Ahorro y Crédito ANDE No.1 R.L (COOPEANDE No. 1 R.L.)	CALIFORNIA, DE LA embajada de Nicaragua, 100 mts este	Provincia el Carmen, canton central	San José	00506-2243-0303	copeande@sol.racsa.co.cr
FEDEAC	Coop Ah y Cre de los Ed de la Reg Hue RL (COOPEANDE No.7)		San Carlos, Aguas Zarcas	Alajuela	00506-24744470	n.d.

Red de pertenencia	Nombre de la institución	Dirección	Ciudad	Provincia	Teléfono (00503)	Correo electrónico
FEDEAC	Coop. de Ahorro y Créd. de los Emp. Del Banco Popular R.L. (COOPEBANPO R.L.)	CALLE 5, AVENIDA Central. Edificio TRIANON, tercer piso.	Central, Catedral	San José	0056-22333611	iquiros@coopebanpo.fi.cr
FEDEAC	Coop Ah y Cred Refaccionario de Alfaro Ruiz R.L. (COOPECAR R.L.)	100 METROS AL oeste de la esquina noroeste del parque Zar.	Alfaro Ruiz, Zarcero	Alajuela	00506/2463-3525	copecar@racsa.co.cr
FEDEAC	Coop. de Ahorro y Créd. De Emp de la CNFL, ICE, RL (COOPEFYL R.L.)	CALLE 4 AVENIDA 9, 250 mts, del Banco nacional de CR	Caton Central, El Carmen	San José	00506- 25441415	coopefyl@racsa.co.cr
FEDEAC	Coop. de Ahorro y Créd. y S. M. de los Servid. Judic RL (COOPEJUDICIAL R.L.)	300 ESTE acueductos y alcantarillados. Paseo de los Estudiantes	Canton Central, El Carmen	San José	00506/2257-1444	coopejud@racsa.co.cr
FEDEAC	Coop. de Ahorro y Créd. de los Emp. Del Banco Popular R.L. (COOPEBANPO R.L.)	250 M OESTE DE LAS oficinas del INVU en Barrio AMON	Canton Central, El Carmen	San José	00506/2257-2067	coopemep@sol.racsa.co.cr
FEDEAC	Serv Coop Nac de Ah y Cré de los Trab Costarricenses RL (COOPEMEX R.L...)	PASEO COLON 50 mts oeste del Hotel Ambassador	Central, Hospital	San José	00506/2295-7300	coopemex@sol.racsa.co.cr maynor@coopemex.fi.cr
FEDEAC	Coop. de Ahorro y Créd. Refracc. De la comun. De orotina RL (COOPEOROTINA R.L.)	COSTADO NORTE DEL parque central Jose Marti. Orotina Centro	Central, Orotina	Alajuela	00506/2428-8045	n.d.
FEDEAC	Coop. de Ahorro y Crédito de San Marcos de Tarrazú R.L. (COOPESANMARCOS R.L.)	COSTADO NORTE DE la Iglesia de San Marcos Tarrazú	San Marcos, Tarrazú	San José	00506/2546-6212	n.d.
FEDEAC	Coop Ahorro y Créd Refaccionario Comunidad de Esparza RL (COOPEPARZA R.L.)	DEL HOTEL Castañuelas, 400 mts. Sur	Esparza, Espiritu Santo	Puntarenas	00506/2635-5061	coopespa@sol.racsa.co.cr
FEDEAC	Coop. de Ahorro y C. Ref. y S.M de com de San Ramon RL (COOPEANRAMON RL)	COSTADO SUR DEL templo parroquial San R. Alajuela	Central, Sn Ramon	Alajuela	00506/2445-5525	c133@coopesanramon.fi.cr
FEDEAC	Coop Ahorro y Créd Tacares de Grecia RL (COOPETACARES RL)	COSTADO OESTE DE la delegacion de la guardia de asistencia	Grecia, tacares	Alajuela	00506/2451-4141	coopeta@racsa.co.cr
FEDEAC	Coop. de Ahorro y Créd. de la comunidad de Grecia RL (COOPEGRECIA RL)	100 NORTE DE LA municipalidad de Grecia	Central Grecia	Alajuela	00506/2494-5000	coopgreci@racsa.co.cr
FEDEAC	Coop. de Ahorro y Créd. De Servidores Publicos RL (COOPESEVIDORES RL)	San José, 350 mts norte del hospital nacional de niños.	Central, Merced	San José	00506/2222-5648	coopeserv@racsa.co.cr
FEDEAC	Cooperativa de Ahorro y Crédito para el desarrollo RL (CREDECOOP RL)	CONTIGUO MERCADO Central de Pérez Zeledón	Sn Isidro Gral, Pérez Zeledón	San José	00506/2771-3455	n.d.
-	Servicios Cooperativos, R.L. (SERVICOOOP R.L)	costado este Plaza Gonzalez Viquez	Central, Zapote	San José	00506/2223-9629	servicop@sol.racsa.co.cr
-	Caja de ahorro y prestamos de ANDE	CALLE 13 AVENIDA central y segunda	Central, Catedral	San José	00506/22562525	cajaande@sol.racsa.co.cr
REDCOM	Asociación ADRI (ADRI)	Centro Comercial Plaza Mayor, 225 mts sur, frente al parqueo el ICE, Rohrmoser	San José	San José	00506/2290-4334, 00506/2520-1712	finadri@racsa.co.cr, infoadri@adri.co.cr
REDCOM	Asociación Costarricense para Organizaciones de Desarrollo (ACORDE)	Calle, Avenida 5 y 7. 150 metros norte del Automercado, San José.	San José	San José	00506/2256-4901	info@acorde.or.cr
REDCOM	Credito Para la Microempresa y el Desarrollo Social (CREDIMUJER)	Guadalupe, Barrio Miraflores, diagonal al Hipermas, 50 mts sur de la Cruz Roja, segunda casa, sobre la pista hacia la rotonda la Bandera. San José,	San José	San José	00506/2234-9070	cremujer@ice.co.cr, cremujer@racsa.co.cr
REDCOM	Asociacion de Apoyo al Pequeño Trabajador y Empresario. (ADAPTE)	San Pedro de Montes de Oca frente parqueo de Facultad de educación de UCR.	San José, Montes de Oca	San José	0056/2253-0835	adapte@racsa.co.cr
REDCOM	Asociación De Desarrollo Transformador y Apoyo a la Pequeña y Mediana Empresa (ADESTRA)	Ave. Primera, calle 7.. Edificio Amalia, 2do.Piso. Oficinas 1 y 2.	San José	San José	00506/2256-9779	adestra@racsa.co.cr
REDCOM	Asociación de Productores Agrícolas y de Comercializadores. (APACO)	Santa Cruz de León Cortés, 200 al sureste de la Escuela. Misión	Santa Cruz de León Cortes	n.d.	00506/2544-1680	frutasanta@apacocr.org
REDCOM	Asociacion de Productores Industriales y Artesanales de Golfito (APIAGOL)	Golfito, 50 mts oeste y 50 mts norte del Banco Nacional de Costa Rica	Golfito	Puntarenas	00506/2775-0098 00506/2775-0099	apiagol1@racsa.co.cr
REDCOM	Asociación Pro Fomento de Proyectos Productivos de la Sub Región de San Ramón (ASOPROSANRAMON)	125 mts. Oeste del Colegio Instituto Julio Acosta García, San Ramón.	San Ramón	Alajuela	00506/2445-6650 00506/2445-7660	asoprosr@racsa.co.cr
REDCOM	Fondo de Microproyectos Costarricenses Sociedad Civil (FOMIC.S.C)	600 metros sur de la Iglesia de San Cayetano, altos de edificio de la Iglesia Luterana Costarricense. Bo. El Carmen Paso Ancho, San José, Costa Rica.	San José	San José	00506/2227-9082 00506/2226-1557 00506/226-22-85	fomicsc@racsa.co.cr
REDCOM	Fundacion para el desarrollo rural de las comunidades del Sur (FUDECOSUR)	AV. CERO, CALLE CENTRAL Y DOS	San Isidro	San José	00506/2771-6131	lazofeifa@fudecosur.org
REDCOM	Fundación Mujer [FUNDACIÓN MUJER]	200 mts norte y 50 este Escuela de Betania. Montes de Oca.	San José, Montes de Oca	San José	00506/2253-1661 00506/2758-3269	funmujer@racsa.co.cr, fmujer@racsa.co.cr
REDCOM	Fundacion para el Desarrollo de Base (FUNDEBASE)	Curridabat, de plaza El Sol, 200 mts Este. Edificio Galerías del Este, Local No 11, primer piso.	San José, Curridabat	San José	00506/2234-8534	fundeba@ice.co.cr

Red de pertenencia	Nombre de la institución	Dirección	Ciudad	Provincia	Teléfono (00503)	Correo electrónico
-	Fundación para la Economía Popular (FUNDECO)	Zapote, San José. De la entrada principal del Colegio Salesiano don Bosco, 75mts al oeste	Zapote	San José	00506/2281-3107 00506/2281-3150	funepo@ice.co.cr
-	Fundecooperación para el desarrollo sostenible (FUNDECOOPERACION)	Barrio Escalante, 550 m sur de la iglesia Santa Teresita.	San José	San José	00506/2225-4507	info@fundecooperacion.org, emeza@fundecooperacion.org
-	Empresa para el Desarrollo EDESA S.A. (FINCA)	200m este y 25m norte del parqueo del San José Palacio	La Uruca	San José	0506/2520 2076	n.d.
REDCOM	Fundación Integral de desarrollo Rural del Pacífico Central (FIDERPAC)	Puriscal, Santiago. Barrio Corazón de Jesús, 75mts sur del Asilo para ancianos	Santiago d Puriscal	San José	00506/2416-4233	egonza@fiderpac.org
REDCOM	Fundación Unión y Desarrollo de Comunidades Campesinas (FUNDECOCA)	125 metros al este de Plaza San Carlos	C. Quesada San Carlos	Alajuela	00506/2460-6035	fundecoc@ice.co.cr, carlosrojashidalgo@gmail.com
REDCOM	Fundación Integral Campesina (FINCA)	200 mts este y 25 mts. Norte del parqueo del Hotel San José Palacio	San José	San José	00506/2520 2076 00506/2296 1467	info@fic.or.cr
REDCOM	Asociación Centro de Promoción y Desarrollo Campesino (CEMPRODECA)	Hojancha Guanacaste, 100 mts al este del Palacio Municipal	Guanacaste	Guanacaste	00506/2659-9038	cempro@rcsa.co.cr
REDCOM	Asociación para el Desarrollo de la Región Chorotega (ODRES)	Banco de Costa Rica, 100mts al norte, 225 mts al este.	Guanacaste	n.d.	00506/2680-0652	jvrafael@costarricense.cr
REDCOM	Fondo Latinoamericano de Desarrollo (FOLADE)	Barrio Escalante, de la Iglesia Sta. Teresa 300mts norte, 175mts este. Frente a embajada China	San José	San José	00506/2223-4955	folade@folade.org
REDCOM	Centro Agrícola Cantonal de Puntarenas, Sede Jicaral (CACP-J)	500mts sur del colegio agropecuario	Punta Arenas	Puntarenas	00506/2650-0408	cacjicaral@ice.co.cr
SUGEF	Mutual Cartago de Ahorro y Préstamos	200mts sur esquina suroeste del parque de los angeles		Cartago	00506/2550-8400	mucapcr@racsa.co.cr
SUGEF	Cooperativa Nacional de Educadores R.L. (COOPENAE R.L.)	75mts sur de la Iglesia de La Dolorosa.	San José	San José	00506/2257-9060	coopenae@intercoop.fi.cr
SUGEF	Cooperativa de Ahorro y Crédito de los Empleados Universitarios R.L. (COOPEUNA R.L.)	Contigua al Ministerio del Trabajo	n.d.	Heredia	00506/2262-3802	coopeuna@una.ac.cr
SUGEF	Cooperativa de Ahorro y Crédito La Amistad R.L. (COOPEAMISTAD R.L.)	Coyol de Alajuela, 1km despues del aeropuerto Juan Santa María	San José	San José	00506/2437-3180	camistad@dospinos.com
SUGEF	Cooperativa de Ahorro y Crédito y Servicios Múltiples de Maestros Pensionados y en Servicio abierto a la comunidad RL (COOPEMAPRO R.L.)	175 mts sur de Plaza López, calle el comercio. Santa Cruz	Santa Cruz	Guanacaste	00506/2680-0061	coopmapro@racsa.co.cr
SUGEF	Cooperativa de Ahorro y crédito y Servicios Múltiples de los Empleados del Instituto Costarricense de Acueductos y Alcantarillado y Afines R.L. (COOPEAYA RL)	Av. Central y primera, calles 5 y 7. Edificio Trianon, segundo piso	San José	San José	00506/2255-3894	coopeaya@racsa.co.cr



En la tabla que sigue se reporta la distribución geográfica por provincia de pertenencia de la casa matriz de las 52 instituciones identificadas<sup>4</sup>:

**Tabla 3.2** Instituciones por provincia de pertenencia

Provincias	Instituciones de Microfinanzas	Cooperativas	Total
Alajuela	2	8	10
Catargo	0	1	1
Guanacaste	2	1	3
Heredia	0	1	1
Limon	0	0	0
Puntarenas	2	1	3
San José	16	18	34
<b>TOTAL</b>	<b>22</b>	<b>30</b>	<b>52</b>

Entre todas las instituciones contactadas, fueron **47** las que contestaron. De estas 47:

- 41 entidades proporcionaron el porcentaje de clientes rurales atendidos;
- 5 entidades son cooperativas cerradas que trabajan con empleados de empresas y empleados públicos;
- 1 es un fundo de segundo piso, el Fondo Latinoamericano de Desarrollo, FOLADE, que apoya el sector en colaboración directa con las instituciones de microfinanzas.

Con 5 instituciones no se logró establecer el contacto por falta de números telefónicos, o por falta de la disponibilidad/presencia de la persona que tenía que proporcionar la información.

Con base en el criterio aplicado, de las 41 instituciones financieras de las cuales surge el porcentaje de clientes rurales, **28** son identificadas como instituciones financieras rurales y son las siguientes:

**Tabla 3.3** Listado de las instituciones financieras rurales identificadas en Costa Rica

Tipo	Nombre de la institución	Dirección	Provincia	% Clientes rurales
COOP	Cooperativa de Ahorro y Credito de la comunidad de Ciudad Quesada R.L. (COOCIQUE R.L.)	Costado este de la catedral.	Alajuela	85%
COOP	Coop Ahorro y Cred Refaccionario de Vecinos de Acosta R.L. (COOPEACOSTA)	75 MTS NORTE DEL PARQUE SAN IGNACIO DE ACOSTA	San José	100%
COOP	Coop. de Ahorro y Créd. y S. M. Alianza de Pérez Zeledón R.L. (COOPEALIANZA R.L.)	FRENTE AL PARQUEO DE COOPEALIANZA. 200 MTS OESTE DEL BANCO	San José	80%
COOP	Coop Ah y Cre de los Ed de la Reg Hue RL (COOPEANDE No.7)		Alajuela	100%
COOP	Coop. de Ahorro y Créd. de los Emp. Del Banco Popular R.L (COOPEBANPO R.L)	CALLE 5, AVENIDA Central. Edificio TRIANON, tercer piso.	San José	50%
COOP	Serv Coop Nac de Ah y Cré de los Trab Costarricenses RL (COOPEMEX R.L...)	PASEO COLON 50 mts oeste del Hotel Ambassador	San José	62%
COOP	Coop. de Ahorro y Créd. Refracc. De la comun. De orotina RL (COOPEOROTINA R.L.)	COSTADO NORTE DEL parque central Jose Marti. Orotina Centro	Alajuela	100%
COOP	Coop. de Ahorro y Crédito de San Marcos de Tarrazú R.L. (COOPESANMARCOS R.L.)	COSTADO NORTE DE la Iglesia de San Marcos Tarrazú	San José	100%
COOP	Coop Ahorro y Créd Refaccionario Comunidad de Esparza RL (COOPEPARZA R.L.)	DEL HOTEL Castañuelas, 400 mts. Sur	Puntarenas	100%

<sup>4</sup> La categoría Instituciones de microfinanzas incluye asociaciones, fundaciones, sociedades y la categoría Cooperativas incluye las cooperativas de ahorro y crédito.

Tipo	Nombre de la institución	Dirección	Provincia	% Clientes rurales
COOP	Coop. de Ahorro y C. Ref. y S.M de com de San Ramon RL (COOPESANRAMON RL)	COSTADO SUR DEL templo parroquial San R. Alajuela	Alajuela	70%
COOP	Coop Ahorro y Créd Tacares de Grecia RL (COOPETACARES RL)	COSTADO OESTE DE la delegacion de la guardia de asistencia	Alajuela	100%
COOP	Coop. de Ahorro y Créd. de la comunidad de Grecia RL (COOPEGRECIA RL)	100 NORTE DE LA municipalidad de Grecia	Alajuela	100%
COOP	Cooperativa de Ahorro y Crédito para el desarrollo RL (CREDECOOP RL)	CONTIGUO MERCADO Central de Pérez Zeledón	San José	100%
COOP	Servicios Cooperativos, R.L. (SERVICOOOP R.L)	costado este Plaza Gonzalez Viquez	San José	80%
IMF	Credito Para la Microempresa y el Desarrollo Social (CREDIMUJER)	Guadalupe, Barrio Miraflores, diagonal al Hipermas, 50 mts sur de la Cruz Roja, segunda casa, sobre la pista hacia la rotonda la Bandera. San José,	San José	90%
IMF	Asociación para el Desarrollo de la Región Chorotega (ODRES)	Banco de Costa Rica, 100mts al norte, 225 mts al este.	Guanacaste	100%
IMF	Asociación Pro Fomento de Proyectos Productivos de la Sub Región de San Ramón (ASOPROSANRAMON)	125 mts. Oeste del Colegio Instituto Julio Acosta García, San Ramón.	Alajuela	100%
IMF	Fundacion para el desarrollo rural de las comunidades del Sur (FUDECOSUR)	AV. CERO, CALLE CENTRAL Y DOS	San José	95%
IMF	Fundación Mujer (FUNDACIÓN MUJER)	200 mts norte y 50 este Escuela de Betania. Montes de Oca.	San José	50%
IMF	Fundacion para el Desarrollo de Base (FUNDEBASE)	Curridabat, de plaza El Sol, 200 mts Este. Edificio Galerías del Este, Local No 11, primer piso.	San José	69%
IMF	Fundecooperacion para el desarrollo sostenible (FUNDECOOPERACION)	Barrio Escalante, 550 m sur de la iglesia Santa Teresita.	San José	80%
IMF	Fundación Integral de desarrollo Rural del Pacífico Central (FIDERPAC)	Puriscal, Santiago. Barrio Corazón de Jesús, 75mts sur del Asilo para ancianos.	San José	100%
IMF	Fundación Unión y Desarrollo de Comunidades Campesinas (FUNDECOCA)	125 metros al este de Plaza San Carlos	Alajuela	100%
IMF	Fundacion Integral Campesina (FINCA)	200 mts este y 25 mts. Norte del parqueo del Hotel San José Palacio	San José	100%
IMF	Asociacion Centro de Promocion y Desarrollo Campesino (CEMPRODECA)	Hojancha Guanacaste, 100 mts al este del Palacio Municipal	Guanacaste	100%
IMF	Asociación de Productores Agrícolas y de Comercializadores. (APACO)	Santa Cruz de León Cortés, 200 al sureste de la Escuela. Misión	San José	100%
IMF	Centro Agrícola Cantonal de Puntarenas, Sede Jicaral (CACP-J)	500mts sur del colegio agropecuario	Puntarenas	99%
COOP	Cooperativa de Ahorro y Crédito y Servicios Múltiples de Maestros Pensionados y en Servicio abierto a la comunidad RL (COOPEMAPRO R.L)	175 mts sur de Plaza López, calle el comercio. Santa Cruz	Guanacaste	100%

De las 28 instituciones financieras rurales, todas contestaron al cuestionario proporcionado.

### Descripción de las fuentes

A continuación, se presentan breves descripciones de las principales fuentes utilizadas en la elaboración de la lista de instituciones financieras que operan en Costa Rica.

En cada una de dichas fuentes se especifica el conjunto de instituciones reportadas por la respectiva fuente.

Las instituciones financieras que figuran en la lista, y no son identificadas a continuación, fueron identificadas directamente por el Consorzio Etimos, a través de una investigación de campo.

#### REDCOM (Red costarricense de organizaciones para la microempresa)

La Red costarricense de organizaciones para la microempresa se constituyó el 31 de julio del 2002. Actualmente, agrupa a 19<sup>5</sup> organizaciones de desarrollo orientadas al financiamiento de la micro y pequeña empresa.

<sup>5</sup> Dato al 31 de diciembre de 2008.

REDCOM se constituyó con el objetivo de contribuir al desarrollo de la microempresa costarricense, a través del fortalecimiento, integración y representación de sus organizaciones afiliadas.

REDCOM está afiliada a la Red Centroamericana de Microfinanzas, REDCAMIF.

**Tabla 3.4** Conjunto de instituciones afiliadas a Redcom

Nombre de la institución
Asociación ADRI (ADRI)
Asociación Costarricense para Organizaciones de Desarrollo (ACORDE)
Credito Para la Microempresa y el Desarrollo Social (CREDIMUJER)
Asociación de Apoyo al Pequeño Trabajador y Empresario. (ADAPTE)
Asociación De Desarrollo Transformador y Apoyo a la Pequeña y Mediana Empresa (ADESTRA)
Asociación de Productores Agrícolas y de Comercializadores. (APACO)
Asociación de Productores Industriales y Artesanales de Golfito (APIAGOL)
Asociación Pro Fomento de Proyectos Productivos de la Sub Región de San Ramón (ASOPROSANRAMON)
Fondo de Microproyectos Costarricenses Sociedad Civil (FOMIC.S.C)
Fundación para el desarrollo rural de las comunidades del Sur (FUDECOSUR)
Fundación Mujer (FUNDACIÓN MUJER)
Fundación para el Desarrollo de Base (FUNDEBASE)
Fundación Integral de desarrollo Rural del Pacífico Central (FIDERPAC)
Fundación Unión y Desarrollo de Comunidades Campesinas (FUNDECOCA)
Fundación Integral Campesina (FINCA)
Asociación Centro de Promoción y Desarrollo Campesino (CEMPRODECA)
Asociación para el Desarrollo de la Región Chorotega (ODRES)
Fondo Latinoamericano de Desarrollo (FOLADE)
Centro Agrícola Cantonal de Puntarenas, Sede Jicaral (CACP-J)

#### FEDEAC (Federación de cooperativas de ahorro y crédito de Costa Rica)

La Federación de cooperativas de ahorro y crédito de Costa Rica nace el 20 de noviembre de 1999, como organización de segundo grado, por la necesidad sentida de algunos dirigentes cooperativistas de estar integrados para representar, desarrollar y defender el sector.

Al principio, FEDEAC fue constituida con el apoyo de 9 cooperativas afiliadas y al día de hoy la conforman 24 cooperativas. Su misión es defender los intereses de las cooperativas de ahorro y crédito y al mismo tiempo consolidar un fuerte movimiento que represente el Sector ante las autoridades nacionales y del cooperativismo en general; contribuir al desarrollo del sistema financiero y al beneficio socio-económico de sus asociados y de sus comunidades.

FEDEAC brinda a sus afiliados una completa información en diferentes campos tales como:

- políticas de la SUGEF, políticas del Banco Central de Costa Rica;
- normativa emitida por la SUGEF;
- variables económicas y financieras del mercado financiero nacional e internacional;
- asistencia técnica y capacitación en distintas áreas.

**Tabla 3.5** Conjunto de instituciones afiliadas a FEDEAC

Nombre de la institución
Cooperativa de Ahorro y Credito de la comunidad de Ciudad Quesada R.L. (COOCIQUE R.L.)
Cooperativa Aserriseña de Ahorro y credito R.L. (COOPEASERRI R.L.)
Coop de Ahorro Y credito Antonio Vega Granados R.L (COOPAVEGRA R.L.)
Coop. De Ahorro y credito de los empleados del sector salud costarricense R.L. (COOPECAJA R.L.)
Coop Ahorro y Cred Refaccionario de Vecinos de Acosta R.L. (COOPEACOSTA)
Coop. de Ahorro y Créd. y S. M. Alianza de Pérez Zeledón R.L. (COOPEALIANZA R.L.)
Cooperativa de Ahorro y Crédito ANDE No.1 R.L (COOPEANDE No. 1 R.L.)
Coop Ah y Cre de los Ed de la Reg Hue RL (COOPEANDE No.7)
Coop. de Ahorro y Créd. de los Emp. Del Banco Popular R.L (COOPEBANPO R.L.)
Coop Ah y Cred Refaccionario de Alfaro Ruiz R.L. (COOPECAR R.L.)
Coop. de Ahorro y Créd. De Emp de la CNFL, ICE, RL (COOPEFYL R.L.)
Coop. de Ahorro y Créd. y S. M. de los Servid. Judic RL (COOPEJUDICIAL R.L.)
Coop. de Ahorro y Créd. de los Emp. Del Banco Popular R.L (COOPEBANPO R.L.)
Serv Coop Nac de Ah y Cré de los Trab Costarricenses RL (COOPEMEX R.L...)
Coop. de Ahorro y Créd. Refracc. De la comun. De orotina RL (COOPEOROTINA R.L.)
Coop. de Ahorro y Crédito de San Marcos de Tarrazú R.L. (COOPESANMARCOS R.L.)
Coop Ahorro y Créd Refaccionario Comunidad de Esparza RL (COOPEPARZA R.L.)
Coop. de Ahorro y C. Ref. y S.M de com de San Ramon RL (COOPEANRAMON RL)
Coop Ahorro y Créd Tacares de Grecia RL (COOPETACARES RL)
Coop. de Ahorro y Créd. de la comunidad de Grecia RL (COOPEGRECIA RL)
Coop. de Ahorro y Créd. De Servidores Publicos RL (COOPESERVIDORES RL)
Cooperativa de Ahorro y Crédito para el desarrollo RL (CREDECOOP RL)

**SUGEF (Superintendencia General de Entidades Financieras)**

La Superintendencia General de Entidades Financieras es la entidad nacional encargada de ejercer el control sobre el sector financiero regulado del país.

**Tabla 3.6** Conjunto de entidades provistas por SUGEF

Nombre de la institución
Mutual Cartago de Ahorro y Préstamos
Cooperativa Nacional de Educadores R.L. (COOPENAE R.L.)
Cooperativa de Ahorro y Crédito de los Empleados Universitarios R.L (COOPEUNA R.L.)
Cooperativa de Ahorro y Crédito La Amistad R.L. (COOPEAMISTAD R.L.)
Cooperativa de Ahorro y Crédito y Servicios Múltiples de Maestros Pensionados y en Servicio abierto a la comunidad RL (COOPEMAPRO R.L.)
Cooperativa de Ahorro y crédito y Servicios Múltiples de los Empleados del Instituto Costarricense de Acueductos y Alcantarillado y Afines R.L. (COOPEAYA RL)

ANÁLISIS  
DE LAS INSTITUCIONES  
FINANCIERAS RURALES

### Análisis de los datos cuantitativos

Para la elaboración del presente análisis se tomaron en cuenta los datos a diciembre de 2007 de 28 instituciones financieras que operan en área rural en Costa Rica. Para el análisis se toman en consideración los datos de 2007 porque la entrega de los cuestionarios empezó en junio de 2008 y terminó en agosto de 2009.

Las instituciones que contestaron el cuestionario durante el año 2008 brindaron información con respecto a los años 2005, 2006 y 2007; las instituciones que contestaron el cuestionario durante el año 2009 brindaron información con respecto a los años 2006, 2007 y 2008.

El año 2007 representa el año con los datos más actualizados de todas las instituciones que componen la muestra. De cualquier manera, al final del análisis se encuentran los datos detallados de las 20 instituciones a diciembre de 2005, 2006, 2007 y 2008.

### Información general

Las 28 instituciones financieras identificadas como rurales están compuestas por:

- 16 cooperativas de ahorro y crédito;
- 12 instituciones de microfinanzas, de las cuales 5 son asociaciones, 6 son fundaciones y 1 es una sociedad anónima.

Gráfico 4.1 Composición de la muestra de instituciones financieras rurales

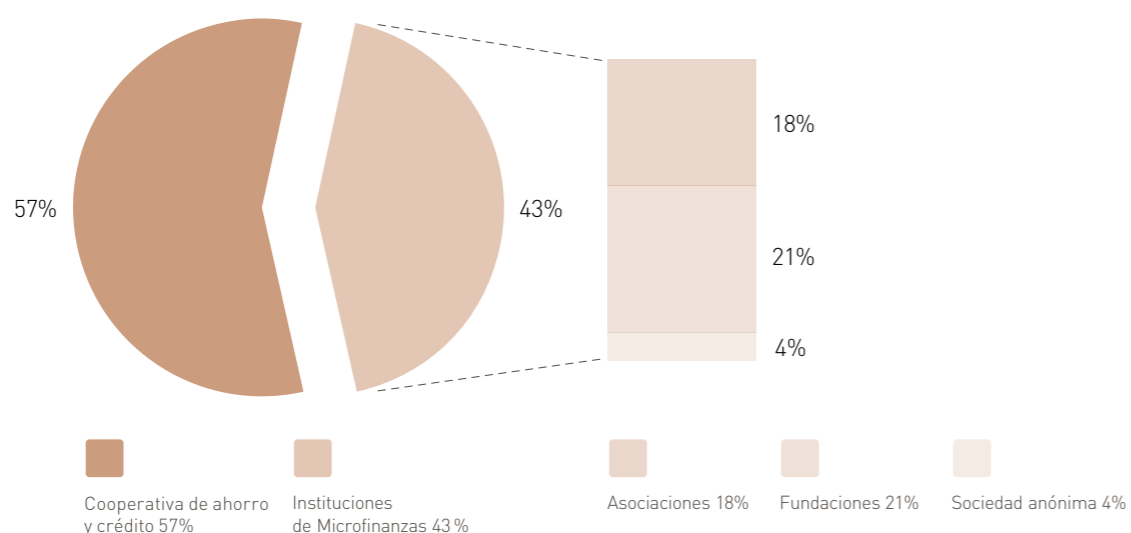


Tabla 4.1 Datos generales de las instituciones financieras rurales

Nombre de la institución	Figura Legal	Tipo de Organización	Ciudad	Departamento	Fecha de Fundación
Empresa para el Desarrollo EDESA S.A. (FINCA)	Sociedad Anónima	segundo piso	La Uruca	San José	1/10/2005
ASOPROSANRAMON	Asociación	primer piso	San Ramón	Alajuela	3/1/1982
Fundecooperacion para el Desarrollo Sostenible	Fundación	primer piso	San José	San José	11/4/1994
FUDECOSUR (Fundación para el Desarrollo de las comunidades del Sur)	Fundación	primer piso	Pérez Zeledón	San José	8/26/1993
FIDERPAC (Fundación Integral de desarrollo Rural del Pacífico Central)	Fundación	primer piso	Santiago	San José	8/27/1993
FUNDECOCA (Fundación Unión y Desarrollo de Comunidades Campesinas)	Fundación	primer piso	C. Quesada San Carlos	Alajuela	8/1/1993
FUNDEBASE (Fundacion para el Desarrollo de Base)	Fundación	primer piso	San José	San José	9/1/1995
Coopealianza R.L.	Cooperativa de Ahorro y Crédito	segundo piso	San isidro del General	Heredia	11/1/1966
Cooperativa de Esparza R.L.	Cooperativa de Ahorro y Crédito	segundo piso	Esparza	Puntarenas	11/21/1964
COOPEMEX R.L..	Cooperativa de Ahorro y Crédito	mixta	San José, Paseo Colon	San José	7/17/1971
Coopeacosta R.L.	Cooperativa de Ahorro y Crédito	primer piso	San Ignacio de Acosta	San José	5/22/1971
Coope San Marcos R.L. Responsabilidad Limitada	Cooperativa de Ahorro y Crédito	segundo piso	San José	San José	6/13/1973
Cooperativa de Ahorro y Crédito de Tacares de Grecia, R.L. (COOPETACARES, R.L.)	Cooperativa de Ahorro y Crédito	segundo piso	Alajuela	Alajuela	2/23/1969
COOPESAN RAMON	Cooperativa de Ahorro y Crédito	primer piso	San Ramon	Alajuela	5/6/1966
COOCIQUE R.L.	Cooperativa de Ahorro y Crédito	primer piso	Cuidad Quesada	Alajuela	8/24/1965
Centro Agrícola Cantoral de Punta Arenas sede Jicaral (CACP-J)	Cooperativa de Ahorro y Crédito	primer piso	Putnarenas	Punta Arenas	3/28/1976
Cooperativa de ahorro y credito de Orotina (COOPEOROTINA)	Cooperativa de Ahorro y Crédito	segundo piso	Orotina	Alajuela	11/21/1965
Asociacion Credimujer	Asociación	primer piso	San José	San José	2/10/1984
COOPEMAPRO	Cooperativa de Ahorro y Crédito	primer piso	Santa Cruz	Guanacaste	10/24/1964
APACO	Asociación	primer piso	Santa Cruz de León Cortes	San José	n.d.
COOPEGRECIA R.L.	Cooperativa de Ahorro y Crédito	primer piso	Grecia	Alajuela	6/20/1965
Servicios Cooperativos (SERVICOOOP) R.L.	Cooperativa de Ahorro y Crédito	primer piso	Zapote Central	San José	6/26/1959
Asociación para el Desarrollo Sostenible de la Región Chorotega ODRS	Asociación	primer piso	Santa Cruz	Guanacaste	1/20/1994
FUNDACION MUJER	Fundación	primer piso	San José	San José	7/4/1988
COOPEBANPO R.L.	Cooperativa de Ahorro y Crédito	primer piso	San José	San José	7/10/1972
Asociación Centro de Promocion y Desarrollo Campesino (CEMPRODECA)	Asociación	primer piso	San José	Guanacaste	7/4/1989
CREDECOOP R.L. (Cooperativa de Ahorro y Crédito para el Desarrollo R.L.)	Cooperativa de Ahorro y Crédito	primer piso	Pérez Zeledón	San José	3/26/1994
COOPEANDE7 (Cooperativa de Ahorro y Crédito de los Educadores de la Región Huetar Norte)	Cooperativa de Ahorro y Crédito	primer piso	Aguas Zarcas	Alajuela	7/3/1967

De las 28 instituciones encuestadas, 11 tienen su casa matriz en un cantón o distrito identificado como rural según la definición analizada al principio de la investigación y 17 en un cantón o distrito definido como urbano. De las 17 instituciones que tienen su casa matriz en un cantón urbano, 11 están ubicadas en San José. La ubicación de la casa matriz de una institución financiera en la capital del país es atribuible a la presencia de todos los servicios necesarios para las instituciones con el fin de desarrollar sus actividades. Lo importante es averiguar la presencia de las instituciones en las áreas rurales a través de sus agencias. Considerando a todas las agencias de las instituciones, todo el territorio del país está casi enteramente cubierto y servido por las financieras. Solamente la provincia de Limón queda desatendida.

Figura 4.1 Distribución geográfica de las instituciones financieras rurales (casa matriz y agencias)<sup>6</sup>



<sup>6</sup> Una indicación más detallada de la distribución geográfica de las instituciones financieras rurales está presente en la base de datos en Internet.

**Datos de sucursales, cartera y clientes del conjunto de instituciones**

A diciembre de 2007, las 28 instituciones financieras rurales contaban con 272 agencias (incluyendo a la casa matriz), lo que representa un número de agencias promedio de 9.7 por cada institución. Pero, analizando en detalle el número de agencias por cada institución, el conjunto de instituciones se puede dividir en dos macro-grupos: un macro-grupo con un número limitado de agencias y un macro-grupo con un número muy elevado de agencias que incrementa de mucho el número promedio de agencias por institución.

En relación con estos datos, se puede deducir que en Costa Rica hay una parte del sector financiero que ha venido creciendo en forma significativa en el tiempo mientras que la otra parte se ha quedado en una dimensión contenida.

Las entidades con el número más elevado de agencias están muy presentes en el área rural tanto que el porcentaje de agencias presentes en área rural es del 70%, es decir 190 agencias sobre las 272<sup>7</sup>.

<sup>7</sup> Para la determinación del porcentaje de agencias presentes en área rural y en área urbana se contó con la información de 27 organizaciones sobre 28.

Tabla 4.2 Agencias de las instituciones financieras rurales

Nombre de la Institución	Sede casa matriz	Número de agencias	Número de agencias en zona urbana	Número de agencias en zona rural
Empresa para el Desarrollo EDESA S.A. (FINCA)	La Uruca	1	1	0
ASOPROSANRAMON	San Ramón	1	0	1
Fundecooperacion para el Desarrollo Sostenible	San José	1	1	0
FUDECOSUR (Fundación para el Desarrollo de las comunidades del Sur)	Pérez Zeledón	37	1	36
FIDERPAC (Fundación Integral de desarrollo Rural del Pacífico Central)	Santiago	51	0	51
FUNDECOCA (Fundación Unión y Desarrollo de Comunidades Campesinas)	C. Quesada San Carlos	47	1	46
FUNDEBASE (Fundacion para el Desarrollo de Base)	San José	1	1	0
Cooperatianza R.L.	San isidro del General	47	n.d.	n.d.
Cooperativa de Esparza R.L.	Esparza	7	7	0
COOPEMEX R.L..	San José, Paseo Colon	22	9	11
Coopeacosta R.L.	San Ignacio de Acosta	2	1	1
Coope San Marcos R.L. Responsabilidad Limitada	San José	1	0	1
Cooperativa de Ahorro y Crédito de Tacares de Grecia, R.L. (COOPETACARES, R.L.)	Alajuela	4	1	3
COOPESAN RAMON	San Ramon	1	0	1
COOCIQUE R.L.	Cuidad Quesada	28	0	28
Centro Agrícola Cantoral de Punta Arenas sede Jicaral (CACP-J)	Putnarenas, Cantón Central, Distrito Lepanto	3	1	2
Cooperativa de ahorro y credito de Orotina (COOPEOROTINA)	Orotina	1	0	1
Asociacion Credimujer	San José	1	1	0
COOPEMAPRO	Santa Cruz	1	1	0
APACO	Santa Cruz de León Cortes	1	0	1
COOPEGRECIA R.L.	Grecia	3	2	1
Servicios Cooperativos (SERVICOOPE) R.L.	Zapote Central	1	0	1
Asociación para el Desarrollo Sostenible de la Región Chorotega ODRES	Santa Cruz	1	1	0

Nombre de la Institución	Sede casa matriz	Número de agencias	Número de agencias en zona urbana	Número de agencias en zona rural
FUNDACION MUJER	San José	2	2	0
COOPEBANPO R.L.	San José	1	1	0
Asociación Centro de Promoción y Desarrollo Campesino (CEMPRODECA)	San José	1	0	1
CREDECOOP R.L. (Cooperativa de Ahorro y Crédito para el Desarrollo R.L.)	Pérez Zeledón	3	1	2
COOPEANDE7 (Cooperativa de Ahorro y Crédito de los Educadores de la Región Huetar Norte)	Aguas Zarcas	2	0	2
<b>TOTALES</b>		<b>272</b>	<b>33</b>	<b>190</b>

Con respecto al número de clientes totales y al monto de la cartera total, se contó con la información de 27 instituciones financieras.

A diciembre de 2007, el conjunto de las 27 instituciones financieras rurales cuenta con 175,094 clientes y una cartera de USD 237.17 millones, lo que representa un saldo promedio por cliente de USD 1,867.

**Tabla 4.3** Cartera y clientes del conjunto de las instituciones financieras rurales

CONCEPTO a diciembre de 2007	TOTAL
Cartera total de créditos al final del ejercicio	237,165,708 USD
Número de clientes totales al final del ejercicio	175,094
Saldo promedio por cliente	1,867 USD

Aunque hay instituciones con un saldo promedio en línea, con respecto a los saldos promedios de las otras instituciones financieras que brindan servicios financieros al sector de las MYPE en los otros países del istmo, el saldo promedio de crédito por prestatario de buena parte de las entidades financieras costarricenses analizadas es muy elevado.

**Tabla 4.4** Análisis de la cartera y de los clientes de las instituciones financieras rurales

Nombre de la Institución	Ciudad	Número de agencias	Total de clientes activos al final del ejercicio 2007	Cartera de créditos al final del ejercicio 2007 (USD)	Saldo promedio por cliente	% clientes sobre clientes totales	% cartera de crédito sobre cartera total
Empresa para el Desarrollo EDESA S.A. (FINCA)	La Uruca	1	1,188	217,195	183	0.7%	0.1%
ASOPROSANRAMON	San Ramón	1	269	781,173	2,904	0.2%	0.3%
Fundecooperacion para el Desarrollo Sostenible	San José	1	100	888,947	8,889	0.1%	0.4%
FUDECOSUR (Fundación para el Desarrollo de las comunidades del Sur)	Pérez Zeledón	37	1,998	n.d.	n.d.	1.1%	n.d.
FIDERPAC (Fundación Integral de desarrollo Rural del Pacífico Central)	Santiago	51	3,203	2,764,484	863	1.8%	1.2%
FUNDECOCA (Fundación Unión y Desarrollo de Comunidades Campesinas)	C. Quesada San Carlos	47	2,122	2,058,197	970	1.2%	0.9%
FUNDEBASE (Fundación para el Desarrollo de Base)	San José	1	219	1,120,780	5,118	0.1%	0.5%
Coopealianza R.L.	San Isidro del General	47	n.d.	8,467,328	n.d.	n.d.	3.6%
Cooperativa de Esparza R.L.	Esparza	7	9,020	2,700,024	299	5.2%	1.1%
COOPEMEX R.L.	San José, Paseo Colon	22	58,339	121,191,403	2,077	33.3%	51.1%
Coopeacosta R.L.	San Ignacio de Acosta	2	8,436	3,538,888	419	4.8%	1.5%
Coope San Marcos R.L. Responsabilidad Limitada	San José	1	9,581	3,793,188	396	5.5%	1.6%
Cooperativa de Ahorro y Crédito de Tacaes de Grecia, R.L. (COOPETACARES, R.L.)	Alajuela	4	3,787	3,431,070	906	2.2%	1.4%

Nombre de la Institución	Ciudad	Número de agencias	Total de clientes activos al final del ejercicio 2007	Cartera de créditos al final del ejercicio 2007 (USD)	Saldo promedio por cliente	% clientes sobre clientes totales	% cartera de crédito sobre cartera total
COOPESAN RAMON	San Ramon	1	1,604	4,730,920	2,949	0.9%	2.0%
COOCIQUE R.L.	Cuidad Quesada	28	25361	27,110,979	1,069	14.5%	11.4%
Centro Agrícola Cantoral de Punta Arenas sede Jicaral (CACP-J)	Putnarenas, Cantón Central, Distrito Lepanto	3	451	670,664	1,487	0.3%	0.3%
Cooperativa de ahorro y credito de Orotina (COOPEOROTINA)	Orotina	1	1,042	3,976,738	3,816	0.6%	1.7%
Asociacion Credimujer	San José	1	721	479,202	665	0.4%	0.2%
COOPEMAPRO	Santa Cruz	1	1,534	2,427,697	1,583	0.9%	1.0%
APACO	Santa Cruz de León Cortes	1	504	1,703,482	3,380	0.3%	0.7%
COOPEGRECIA R.L.	Grecia	3	8,810	9,348,202	1,061	5.0%	3.9%
Servicios Cooperativos (SERVICOOOP) R.L.	Zapote Central	1	12,795	5,160,862	403	7.3%	2.2%
Asociación para el Desarrollo Sostenible de la Región Chorotega ODRES	Santa Cruz	1	80	95,045	1,188	0.0%	0.0%
FUNDACION MUJER	San José	2	1654	819700	496	0.9%	0.3%
COOPEBANPO R.L.	San José	1	2,920	8,467,328	2,900	1.7%	3.6%
Asociación Centro de Promocion y Desarrollo Campesino (CEMPRODECA)	San José	1	139	142,674	1,026	0.1%	0.1%
CREDECOOP R.L. (Cooperativa de Ahorro y Crédito para el Desarrollo R.L.)	Pérez Zeledón	3	17,524	16,785,100	958	10.0%	7.1%
COOPEANDE7 (Cooperativa de Ahorro y Crédito de los Educadores de la Región Huetar Norte)	Aguas Zarcas	2	1,693	4,294,438	2,537	1.0%	1.8%
<b>TOTALES</b>		<b>272</b>	<b>175,094</b>	<b>237,165,708</b>	<b>1,867</b>	<b>100%</b>	<b>100%</b>

A diciembre de 2007, las 28 instituciones financieras rurales cuentan con 1,508 empleados en total.

Con respecto al número de oficiales de crédito se contó con la información de 20 instituciones financieras que tienen un total de 659 empleados. De los 659, 173, es decir el 26,3%, son oficiales de crédito. Los 173 oficiales de crédito en un conjunto de 124,414 clientes significa un número de clientes promedio por oficial de crédito de 719 y una cartera promedio por oficial de crédito de USD 1,078,453. El número de clientes promedio y el monto de la cartera promedio por oficial de crédito son muy elevados.

**Tabla 4.5** Relación entre los oficiales de crédito, la cartera total y los clientes totales

CONCEPTO a diciembre de 2007	TOTAL
Cientes totales	175,094
Cientes de 20 instituciones	124,414
Oficiales de crédito	173
Cientes promedio	719
Cartera promedio	1,078,453 USD



**Tabla 4.6** Análisis de los empleados y de los oficiales de crédito de las instituciones financieras rurales

Nombre de la Institución	Número total de empleados	Número oficiales de crédito	Número oficiales de crédito en % sobre el número total de empleados
Empresa para el Desarrollo EDESA S.A. (FINCA)	2	n.d	n.d
ASOPROSANRAMON	5	2	40.0%
Fundecooperacion para el Desarrollo Sostenible	12	2	16.7%
FUDECOSUR (Fundación para el Desarrollo de las comunidades del Sur)	8	3	37.5%
FIDERPAC (Fundación Integral de desarrollo Rural del Pacífico Central)	7	2	28.6%
FUNDECOCA (Fundación Unión y Desarrollo de Comunidades Campesinas)	7	2	28.6%
FUNDEBASE (Fundación para el Desarrollo de Base)	6	2	33.3%
Coopealianza R.L.	508	n.d.	n.d.
Cooperativa de Esparza R.L.	15	n.d.	n.d.
COOPEMEX R.L..	355	114	32.1%
Coopeacosta R.L.	28	12	42.9%
Coope San Marcos R.L. Responsabilidad Limitada	20	n.d.	n.d.
Cooperativa de Ahorro y Crédito de Tacaes de Grecia, R.L. (COOPETACARES, R.L.)	21	n.d.	n.d.
COOPESAN RAMON	19	n.d.	n.d.
COOCIQUE R.L.	261	n.d.	n.d.
Centro Agrícola Cantoral de Punta Arenas sede Jicaral (CACP-J)	13	3	23.1%
Cooperativa de ahorro y credito de Orotina (COOPEOROTINA)	20	4	20.0%
Asociacion Credimujer	8	2	25.0%
COOPEMAPRO	10	1	10.0%
APACO	15	2	13.3%
COOPEGRECIA R.L.	25	3	12.0%
Servicios Cooperativos (SERVICOOOP) R.L.	25	2	8.0%
Asociación para el Desarrollo Sostenible de la Región Chorotega ODRES	3	1	33.3%
FUNDACION MUJER	13	5	38.5%
COOPEBANPO R.L.	36	6	16.7%
Asociación Centro de Promocion y Desarrollo Campesino (CEMPRODECA)	3	n.d.	n.d.
CREDECOOP R.L. (Cooperativa de Ahorro y Crédito para el Desarrollo R.L.)	44	4	9.1%
COOPEANDE7 (Cooperativa de Ahorro y Crédito de los Educadores de la Región Huetar Norte)	19	1	5.3%
<b>TOTALES</b>	<b>1,508</b>	<b>173</b>	

**Tabla 4.7** Número de socios de las cooperativas de ahorro y crédito

Nombre de la Institución	Número de socios hombres	Número de socios mujeres	Número de socios Personas Jurídicas	Total número socios
Coopealianza R.L.	73,629	41,716	0	115,345
Cooperativa de Esparza R.L.	2,241	1,823	7	4,071
COOPEMEX R.L..	34,322	24,017	0	58,339
Coopeacosta R.L.	n.d.	n.d.	n.d.	n.d.
Coope San Marcos R.L. Responsabilidad Limitada	5,805	3,776	0	9,581
Cooperativa de Ahorro y Crédito de Tacaes de Grecia, R.L. (COOPETACARES, R.L.)	3,420	2,106	0	5,526
COOPESAN RAMON	n.d.	n.d.	n.d.	n.d.
COOCIQUE R.L.	79,070	38,167	546	117,783
Cooperativa de ahorro y credito de Orotina (COOPEOROTINA)	1,627	1,118	13	2,758
COOPEMAPRO	884	650	15	1,549
COOPEGRECIA R.L.	5,286	3,498	26	8,810
Servicios Cooperativos (SERVICOOOP) R.L.	3,455	9,340	0	12,795
COOPEBANPO R.L.	1,562	1,358	0	2,920
CREDECOOP R.L. (Cooperativa de Ahorro y Crédito para el Desarrollo R.L.)	12,638	6,672	40	19,350
COOPEANDE7 (Cooperativa de Ahorro y Crédito de los Educadores de la Región Huetar Norte)	802	1,445	13	2,260
<b>TOTALES</b>	<b>224,741</b>	<b>135,686</b>	<b>660</b>	<b>361,087</b>

### Conjunto de socios

Por lo que concierne al análisis del conjunto de socios es preferible estudiar solamente a las cooperativas de ahorro y crédito.

La totalidad de las 15 cooperativas analizadas reúne a 361,087 socios. Este dato muy elevado es el resultado de la presencia en la muestra de algunas cooperativas compuestas por un número de socios superior a 50,000.

El conjunto de socios está así compuesto:

- la casi totalidad de los socios de las cooperativas son personas naturales;
- el 37.6% de los socios son mujeres;
- el 62.4% de los socios son hombres.

## Información relativa al ámbito operativo

### Metodología de crédito

Para el análisis del presente párrafo sobre la metodología de crédito aplicada por cada institución financiera rural, se contó con la información de 27 organizaciones.

Con la excepción de Finca y de otras dos instituciones microfinancieras, las otras instituciones financieras rurales analizadas utilizan exclusivamente la metodología de crédito individual.

**Tabla 4.8** Metodología de crédito utilizada (en % sobre la cartera de crédito)

Nombre de la Institución	Individual	Grupal	Bancos Comunes	Otro
Empresa para el Desarrollo EDESA S.A. (FINCA)	0	0	100	0
ASOPROSANRAMON	100	0	0	0
Fundecooperacion para el Desarrollo Sostenible	51	49	0	0
FUDECOSUR (Fundación para el Desarrollo de las comunidades del Sur)	10	0	90	0
FIDERPAC (Fundación Integral de desarrollo Rural del Pacífico Central)	100	0	0	0
FUNDECOCA (Fundación Unión y Desarrollo de Comunidades Campesinas)	100	0	0	0
FUNDEBASE (Fundación para el Desarrollo de Base)	96	0	0	4
Cooperación R.L.	100	0	0	0
Cooperativa de Esparza R.L.	100	0	0	0
COOPEMEX R.L.	100	0	0	0
Cooperativa R.L.	100	0	0	0
Cooperativa San Marcos R.L. Responsabilidad Limitada	100	0	0	0
Cooperativa de Ahorro y Crédito de Tacaes de Grecia, R.L. (COOPETACARES, R.L.)	100	0	0	0
COOPESAN RAMON	100	0	0	0
COOCIQUE R.L.	n.d.	n.d.	n.d.	n.d.
Centro Agrícola Cantoral de Punta Arenas sede Jicaral (CACP-J)	100	0	0	0
Cooperativa de ahorro y credito de Orotina (COOPEOROTINA)	100	0	0	0
Asociación Credimujer	100	0	0	0
COOPEMAPRO	100	0	0	0
APACO	100	0	0	0
COOPEGRECIA R.L.	100	0	0	0
Servicios Cooperativos (SERVICOOPE) R.L.	100	0	0	0
Asociación para el Desarrollo Sostenible de la Región Chorotega ODRES	100	0	0	0
FUNDACION MUJER	67	0	33	0
COOPEBANPO R.L.	100	0	0	0
Asociación Centro de Promoción y Desarrollo Campesino (CEMPRODECA)	100	0	0	0
CREDECOOP R.L. (Cooperativa de Ahorro y Crédito para el Desarrollo R.L.)	100	0	0	0
COOPEANDE7 (Cooperativa de Ahorro y Crédito de los Educadores de la Región Huetar Norte)	100	0	0	0

## Cientes

A continuación se ilustran las instituciones financieras que operan en el área rural divididas en cinco categorías con base en el número de clientes. Para el análisis del presente párrafo se contó con la información de 27 organizaciones.

### MICRO

Organizaciones con menos de 1,000 clientes activos.

### PEQUEÑAS

Organizaciones con un número de clientes entre 1,000 y 4,500 clientes activos.

### MEDIANAS

Organizaciones con un número de clientes entre 4,500 y 10,000 clientes activos.

### MEDIANAMENTE GRANDES

Organizaciones con un número de clientes entre 10,000 y 50,000 clientes activos.

### GRANDES

Organizaciones con más de 50,000 clientes.

**Tabla 4.9 INSTITUCIONES MICRO** – organizaciones con menos de 1,000 clientes activos

MICRO - Organizaciones con menos de 1,000 clientes	Sede casa matriz	Número de agencias	Total de clientes activos al final del ejercicio	Cartera de créditos al final del ejercicio	Clientes mujeres	Clientes hombres	Porcentaje del mercado (clientes)
ASOPROSANRAMON	San Ramón	1	269	781,173	180	89	0.2%
Fundecooperacion para el Desarrollo Sostenible	San José	1	100	888,947	89	11	0.1%
FUNDEBASE (Fundación para el Desarrollo de Base)	San José	1	219	1,120,780	154	65	0.1%
Centro Agrícola Cantoral de Punta Arenas sede Jicaral (CACP-J)	Putnarenas, Cantón Central, Distrito Lepanto	3	451	670,664	303	148	0.3%
Asociacion Credimujer	San José	1	721	479,202	43	678	0.4%
APACO	Santa Cruz de León Cortes	1	504	1,703,482	401	103	0.3%
Asociación para el Desarrollo Sostenible de la Región Chorotega ODRES	Santa Cruz	1	80	95,045	48	32	0.0%
Asociación Centro de Promocion y Desarrollo Campesino (CEMPRODECA)	San José	1	139	142,674	58	81	0.1%
<b>TOTALES</b>			<b>2,483</b>	<b>5,881,967</b>	<b>1,276</b>	<b>1,207</b>	

**Tabla 4.10 INSTITUCIONES PEQUEÑAS** – con un número de clientes entre 1,000 y 4,500 clientes activos

PEQUEÑAS - Organizaciones con un número de clientes entre 1,000 y 4,500	Sede casa matriz	Número de agencias	Total de clientes activos al final del ejercicio	Cartera de créditos al final del ejercicio	Clientes mujeres	Clientes hombres	Porcentaje del mercado (clientes)
Empresa para el Desarrollo EDESA S.A. (FINCA)	La Uruca	1	1,188	217,195	588	600	0.7%
FUDECOSUR (Fundación para el Desarrollo de las comunidades del Sur)	Pérez Zeledón	37	1,998	n.d.	1,398	600	1.1%
FIDERPAC (Fundación Integral de desarrollo Rural del Pacífico Central)	Santiago	51	3,203	2,764,484	1,858	1,345	1.8%
FUNDECOCA (Fundación Unión y Desarrollo de Comunidades Campesinas)	C. Quesada San Carlos	47	2,122	2,058,197	1,214	908	1.2%
Cooperativa de Ahorro y Crédito de Tacaes de Grecia, R.L. (COOPETACARES, R.L.)	Alajuela	4	3,787	3,431,070	n.d.	n.d.	2.2%
COOPESAN RAMON	San Ramon	1	1,604	4,730,920	n.d.	n.d.	0.9%
Cooperativa de ahorro y credito de Orotina (COOPEOROTINA)	Orotina	1	1,042	3,976,738	553	489	0.6%
COOPEMAPRO	Santa Cruz	1	1,534	2,427,697	884	650	0.9%
FUNDACION MUJER	San José	-	1654	819700	-	1,654	0.9%
COOPEBANPO R.L.	San José	1	2,920	8,467,328	1,562	1,358	1.7%
COOPEANDE7 (Cooperativa de Ahorro y Crédito de los Educadores de la Región Huetar Norte)	Aguas Zarcas	2	1,693	4,294,438	609	1,084	1.0%
<b>TOTALES</b>			<b>22,745</b>	<b>33,187,767</b>	<b>8,666</b>	<b>8,688</b>	

**Tabla 4.11 INSTITUCIONES MEDIANAS** – con un número de clientes entre 4,500 y 10,000 clientes activos

MEDIANAS - Organizaciones con un número de clientes entre 4,500 y 10,000	Sede casa matriz	Número de agencias	Total de clientes activos al final del ejercicio	Cartera de créditos al final del ejercicio	Clientes mujeres	Clientes hombres	Porcentaje del mercado (clientes)
Cooperativa de Esparza R.L.	Esparza	7	9,020	2,700,024	n.d.	n.d.	5.2%
Coopeacosta R.L.	San Ignacio de Acosta	2	8,436	3,538,888	n.d.	n.d.	4.8%
Coope San Marcos R.L. Responsabilidad Limitada	San José	1	9,581	3,793,188	n.d.	n.d.	5.5%
COOPEGRECIA R.L.	Grecia	3	8,810	9,348,202	5,286	3,524	5.0%
<b>TOTALES</b>			<b>35,847</b>	<b>19,380,302</b>	<b>5,286</b>	<b>3,524</b>	

**Tabla 4.12 INSTITUCIONES MEDIANAMENTE GRANDES** – con un número de clientes entre 10,000 y 50,000 clientes activos

MEDIANAMENTE GRANDES - Organizaciones con un número de clientes entre 10,000 y 50,000	Sede casa matriz	Número de agencias	Total de clientes activos al final del ejercicio	Cartera de créditos al final del ejercicio	Clientes mujeres	Clientes hombres	Porcentaje del mercado (clientes)
COOCIQUE R.L.	Cuidad Quesada	28	25,361	27110979	16,872	8,489	14.5%
Servicios Cooperativos (SERVICOOP) R.L.	Zapote Central	1	12,795	5,160,862	9,340	3,455	7.3%
CREDECOOP R.L. (Cooperativa de Ahorro y Crédito para el Desarrollo R.L.)	Pérez Zeledón	3	17,524	16,785,100	11,374	6,150	10.0%
<b>TOTALES</b>			<b>55,680</b>	<b>49,056,941</b>	<b>37,586</b>	<b>18,094</b>	

**Tabla 4.13** INSTITUCIONES GRANDES – con un número de clientes superior a 50,000 clientes activos

GRANDES - Organizaciones con más de 50,000	Sede casa matriz	Número de agencias	Total de clientes activos al final del ejercicio	Cartera de créditos al final del ejercicio	Clientes mujeres	Clientes hombres	Porcentaje del mercado (clientes)
COOPEMEX R.L.	San José, Paseo Colon	22	58,339	121,191,403	34,322	24,017	33.3%
<b>TOTALES</b>			<b>58,339</b>	<b>121,191,403</b>	<b>34,322</b>	<b>24,017</b>	

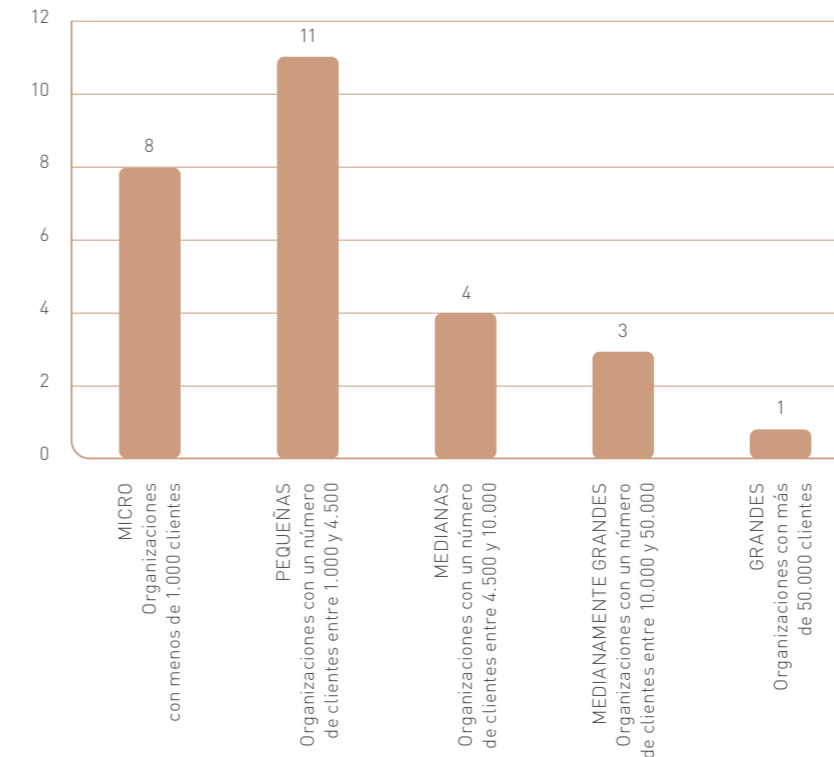
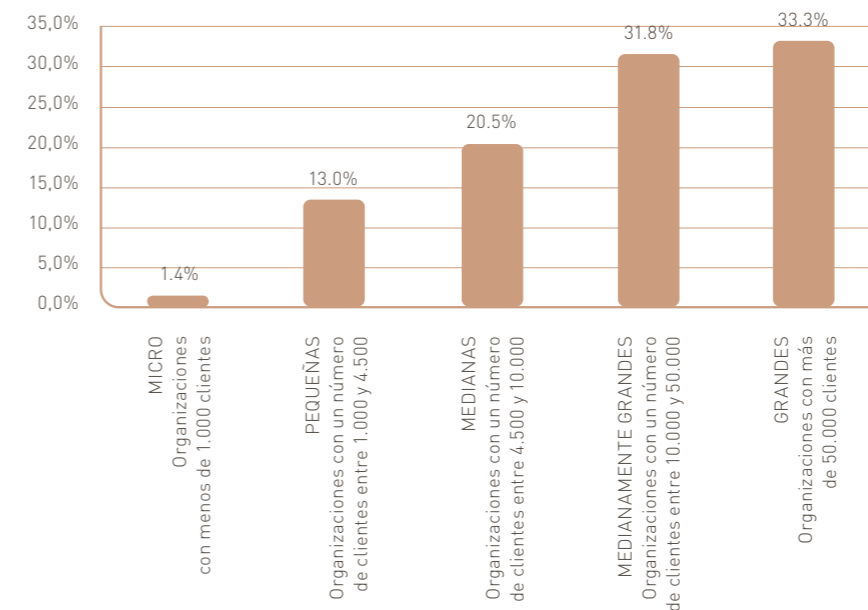
En resumen:

**Tabla 4.14** Representación de los datos por categoría de pertenencia con base en el número de clientes de las instituciones

	N. Organizaciones	N. clientes	% de Mercado	Mujeres	Hombres	% Total de Mujeres	% Total de Hombres
MICRO - Organizaciones con menos de 1,000 clientes	8	2,483	1.4%	1,276	1,207	1.5%	2.2%
PEQUEÑAS - Organizaciones con un número de clientes entre 1,000 y 4,500	11	22,745	13.0%	8,666	8,688	9.9%	15.6%
MEDIANAS - Organizaciones con un número de clientes entre 4,500 y 10,000	4	35,847	20.5%	5,286	3,524	6.1%	6.3%
MEDIANAMENTE GRANDES - Organizaciones con un número de clientes entre 10,000 y 50,000	3	55,680	31.8%	37,586	18,094	43.1%	32.6%
GRANDES - Organizaciones con mas de 50,000	1	58,339	33.3%	34,322	24,017	39.4%	43.3%
<b>TOTALES</b>		<b>175,094</b>		<b>87,136</b>	<b>55,530</b>		

Si analizamos el conjunto de instituciones financieras rurales según el número de organizaciones que pertenecen a cada categoría en Costa Rica, la oferta de servicios financieros para el área rural es suministrada por la mayoría por un conjunto de organizaciones de dimensión pequeña; es decir, por instituciones con un número de clientes entre 1,000 y 4,500 que, sin embargo, atienden solamente el 13% del total de los clientes. Las instituciones pequeñas son 11 sobre las 27 analizadas. Al contrario, si se compara el porcentaje del mercado servido por las distintas categorías indicadas, son las instituciones de dimensión medianamente grandes y grandes que sirven, conjuntamente, el 85.1% de los clientes.

En el primer gráfico se indica el número de organizaciones que pertenecen a cada categoría; en el segundo gráfico se representa el porcentaje de mercado servido por las categorías indicadas:

**Gráfico 4.2** Distribución de las instituciones por categoría de pertenencia**Gráfico 4.3** Representación del porcentaje de mercado servido por cada categoría de pertenencia

## Cartera

Si efectuamos la misma clasificación utilizando el valor de la cartera, resulta que el mayor número de instituciones financieras es de dimensión mediana (es decir con una cartera entre 2.5 millones de dólares y 10 millones de dólares). Sin embargo, la cartera total está concentrada en las dos únicas instituciones de gran dimensión que tienen una cartera superior a 25 millones de dólares que son COOPEMEX y COOCIQUE.

Las 5 categorías identificadas son las siguientes:

### MICRO

Organizaciones con una cartera inferior a 0.5 millones de dólares.

### PEQUEÑAS

Organizaciones con una cartera entre 0.5 millones de dólares y 2.5 millones de dólares.

### MEDIANAS

Organizaciones con una cartera entre 2.5 millones de dólares y 10 millones de dólares.

### MEDIANAMENTE GRANDES

Organizaciones con una cartera entre 10 millones de dólares y 25 millones de dólares.

### GRANDES

Organizaciones con una cartera superior a 25 millones de dólares.

Ninguna institución rural, que forma parte de la muestra examinada, corresponde a este criterio.

**Tabla 4.15** INSTITUCIONES MICRO – organizaciones con una cartera inferior a 0.5 millones de dólares

MICRO (< 0.5 millones de USD)	Ciudad	Número de agencias	Total de clientes activos al final del ejercicio	Cartera de créditos al final del ejercicio
Empresa para el Desarrollo EDESA S.A. (FINCA)	La Uruca	1	1,188	217,195
Asociación Credimujer	San José	1	721	479,202
Asociación para el Desarrollo Sostenible de la Región Chorotega ODRES	Santa Cruz	1	80	95,045
Asociación Centro de Promoción y Desarrollo Campesino (CEMPRODECA)	San José	1	139	142,674
<b>TOTAL</b>				<b>934,116</b>

**Tabla 4.16** INSTITUCIONES PEQUEÑAS – organizaciones con una cartera entre 0.5 millones de dólares y 2.5 millones de dólares

PEQUEÑAS (entre 0.5 millones de USD y 2.5 millones de USD)	Ciudad	Número de agencias	Total de clientes activos al final del ejercicio	Cartera de créditos al final del ejercicio
ASOPROSANRAMON	San Ramón	1	269	781,173
Fundecooperación para el Desarrollo Sostenible	San José	1	100	888,947
FUNDECOCA (Fundación Unión y Desarrollo de Comunidades Campesinas)	C. Quesada San Carlos	47	2,122	2,058,197
FUNDEBASE (Fundación para el Desarrollo de Base)	San José	1	219	1,120,780
Centro Agrícola Cantoral de Punta Arenas sede Jicaral (CACP-J)	Putnarenas, Cantón Central, Distrito Lepanto	3	451	670,664
COOPEMAPRO	Santa Cruz	1	1,534	2,427,697
APACO	Santa Cruz de León Cortes	1	504	1,703,482
FUNDACION MUJER	San José	n.d.	1,654	819,700
<b>TOTAL</b>				<b>10,470,640</b>

**Tabla 4.17** INSTITUCIONES MEDIANAS – organizaciones con una cartera entre 2.5 millones de dólares y 10 millones de dólares

MEDIANAS (entre 2.5 millones de USD y 10 millones de USD)	Ciudad	Número de agencias	Total de clientes activos al final del ejercicio	Cartera de créditos al final del ejercicio
FIDERPAC (Fundación Integral de desarrollo Rural del Pacífico Central)	Santiago	51	3,203	2,764,484
Coopealianza R.L.	San Isidro del General	47	n.d.	8,467,328
Cooperativa de Esparza R.L.	Esparza	7	9,020	2,700,024
Coopeacosta R.L.	San Ignacio de Acosta	2	8,436	3,538,888
Coope San Marcos R.L. Responsabilidad Limitada	San José	1	9,581	3,793,188
Cooperativa de Ahorro y Crédito de Tacares de Grecia, R.L. (COOPETACARES, R.L.)	Alajuela	4	3,787	3,431,070
COOPESAN RAMON	San Ramon	1	1,604	4,730,920
Cooperativa de ahorro y crédito de Orotina (COOPEOROTINA)	Orotina	1	1,042	3,976,738
COOPEGRECIA R.L.	Grecia	3	8,810	9,348,202
Servicios Cooperativos (SERVICOOPE) R.L.	Zapote Central	1	12,795	5,160,862
COOPEBANPO R.L.	San José	1	2,920	8,467,328
COOPEANDE7 (Cooperativa de Ahorro y Crédito de los Educadores de la Región Huetar Norte)	Aguas Zarcas	2	1,693	4,294,438
<b>TOTAL</b>				<b>60,673,470</b>

**Tabla 4.18** INSTITUCIONES MEDIANAMENTE GRANDES – organizaciones con una cartera entre 10 millones de dólares y 25 millones de dólares

MEDIANAMENTE - GRANDES (entre 10 millones de USD y 25 millones de USD)	Ciudad	Número de agencias	Total de clientes activos al final del ejercicio	Cartera de créditos al final del ejercicio
CREDECOOP R.L. (Cooperativa de Ahorro y Crédito para el Desarrollo R.L.)	Pérez Zeledón	3	17,524	16,785,100
<b>TOTAL</b>				<b>16,785,100</b>

**Tabla 4.19** INSTITUCIONES GRANDES – organizaciones con una cartera superior a 25 millones de dólares

GRANDES (> de 25 millones de USD)	Ciudad	Número de agencias	Total de clientes activos al final del ejercicio	Cartera de créditos al final del ejercicio
COOPEMEX R.L.	San José, Paseo Colon	22	58,339	121,191,403
COOCIQUE R.L.	Cuidad Quesada	28	25,361	27,110,979
<b>TOTAL</b>				<b>148,302,382</b>

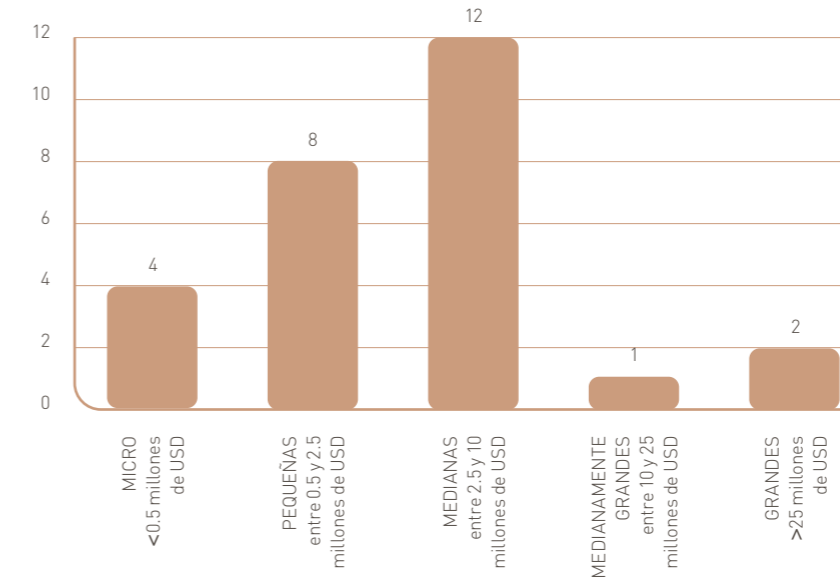
En resumen:

**Tabla 4.20** Representación de los datos por categoría de pertenencia con base en la cartera de las instituciones

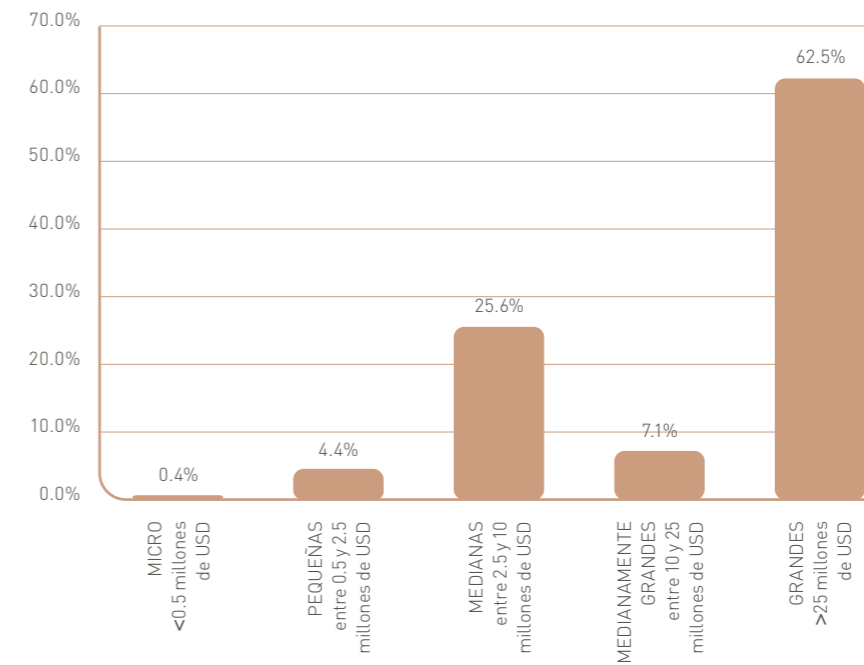
	N. Organizaciones	Valor agregado de la cartera	% de mercado
MICRO (< 0.5 millones de USD)	4	934,116	0.4%
PEQUEÑAS (entre 0.5 millones de USD y 2.5 millones de USD)	8	10,470,640	4.4%
MEDIANAS (entre 2.5 millones de USD y 10 millones de USD)	12	60,673,470	25.6%
MEDIANAMENTE - GRANDES (entre 10 millones de USD y 25 millones de USD)	1	16,785,100	7.1%
GRANDES (> de 25 millones de USD)	2	148,302,382	62.5%
<b>TOTAL</b>		<b>237,165,708</b>	

En el primer gráfico se indica el número de organizaciones que pertenecen a cada categoría; en el segundo gráfico se representa el porcentaje de mercado servido por las categorías indicadas:

**Gráfico 4.4** Distribución de las instituciones por categoría de pertenencia



**Gráfico 4.5** Representación del porcentaje de mercado servido por cada categoría de pertenencia



## Créditos otorgados por actividad económica

Para la elaboración de la siguiente sección, se contó con la información de los créditos otorgados por actividad económica de 27 instituciones financieras rurales.

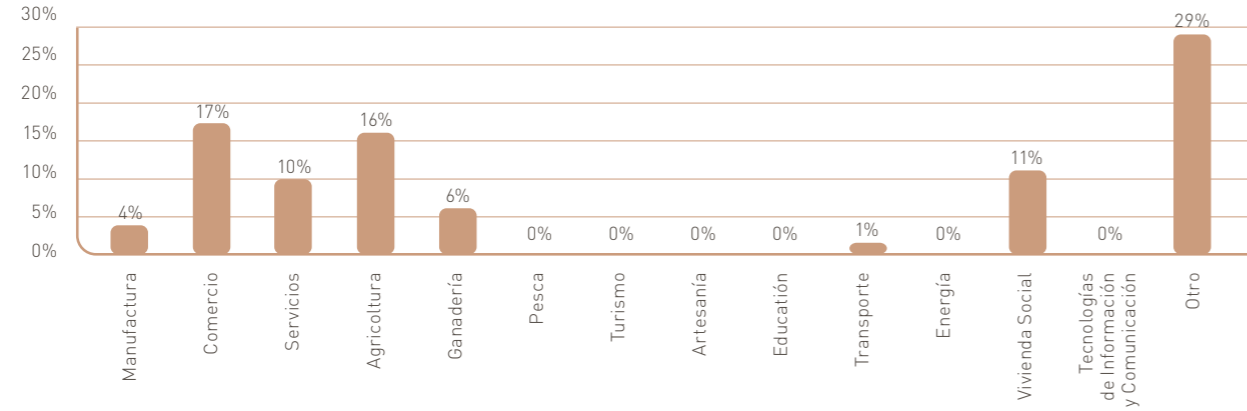
Tal como se muestra en las tablas y en los gráficos siguientes, si se excluye a la categoría "Otro" que no se puede explicitar, el comercio prevalece como la actividad económica mayormente financiada en cuanto a monto destinado a dicha actividad. Le siguen la agricultura, la vivienda social y el servicio.

En relación con los créditos otorgados por actividad económica, Costa Rica es el país de Centroamérica con el porcentaje más elevado de cartera destinada a la agricultura.

**Tabla 4.21** Distribución de la cartera por sector económico financiado (en % sobre el total de la cartera de las instituciones financieras)

Nombre de la Institución	Cartera de crédito al final del ejercicio	Manufactura	Comercio	Servicios	Agricultura	Ganadería	Pesca	Turismo	Artesanía	Educación	Transporte	Energía	Vivienda Social	Tecnologías de Información y Comunicación	Otro
Empresa para el Desarrollo EDESA S.A. (FINCA)	217,195	3	11	0	39	0	0	0	0	0	0	0	13	0	34
ASOPROSANRAMON	781,173	14	21	16	13	4	0	0	0	0	0	0	0	0	32
Fundecooperacion para el Desarrollo Sostenible	888,947	0	10	30	58	2	0	0	0	0	0	0	0	0	0
FUDECOSUR (Fundación para el Desarrollo de las comunidades del Sur)	n.d.	5	4	0	38	53	0	0	0	0	0	0	0	0	0
FIDERPAC (Fundación Integral de desarrollo Rural del Pacífico Central)	2,764,484	0	4	6	33	40	0	0	0	0	0	0	0	0	17
FUNDECOCA (Fundación Unión y Desarrollo de Comunidades Campesinas)	2,058,197	3	3	2	47	40	0	0	0	0	0	0	0	0	5
FUNDEBASE (Fundacion para el Desarrollo de Base)	1,120,780	0	29	40	24	5	0	0	0	0	0	0	2	0	0
Coopealianza R.L.	8,467,328	1	21	9	3	2	1	2	0	0	4	1	3	0	53
Cooperativa de Esparza R.L.	2,700,024	27	0	0	0	0	0	0	0	0	0	0	21	0	52
COOPEMEX R.L..	121,191,403	0	0	0	3	0	0	1	0	0	0	0	14	0	82
Coopeacosta R.L.	3,538,888	0	21	0	6	0	0	0	0	0	3	0	27	0	43
Coope San Marcos R.L. Responsabilidad Limitada	3,793,188	3	20	6	26	0	0	0	0	0	0	0	21	0	24
Cooperativa de Ahorro y Crédito de Tacaes de Grecia, R.L. (COOPETACARES, R.L.)	3,431,070	21	3	0	1	0	0	0	0	0	12	0	35	0	28
COOPESAN RAMON	4,730,920	3	0	0	0	0	0	0	0	0	0	0	57	0	40
COOCIQUE R.L.	27110979	0	23	1	6	7	7	0	0	0	11	0	7	0	38
Centro Agrícola Cantoral de Punta Arenas sede Jicaral (CACP-J)	670,664	0	43	0	12	7	0	0	0	0	0	0	35	0	3
Cooperativa de ahorro y credito de Orotina (COOPEOROTINA)	3,976,738	0	12	4	2	0	0	0	0	0	1	0	25	0	56
Asociacion Credimujer	479,202	0	0	0	0	0	0	0	0	0	0	0	0	0	0
COOPEMAPRO	2,427,697	0	0	100	0	0	0	0	0	0	0	0	0	0	0
APACO	1,703	0	12	0	88	0	0	0	0	0	0	0	0	0	0
COOPEGRECIA R.L.	9,348,202	0	35	10	15	0	0	0	0	10	5	0	25	0	0
Servicios Cooperativos (SERVICOOOP) R.L.	5,160,862	0	0	0	0	0	0	0	0	0	0	0	0	0	100
Asociación para el Desarrollo Sostenible de la Región Chorotega ODRES	95,045	0	50	5	5	7	3	0	5	0	0	0	20	0	5
FUNDACION MUJER	819700	11	71	10	8	0	0	0	0	0	0	0	0	0	0
COOPEBANPO R.L.	8,467,328	0	0	0	0	0	0	0	0	0	0	0	0	0	100
Asociación Centro de Promocion y Desarrollo Campesino (CEMPRODECA)	142,674	15	15	35	25	0	0	0	0	0	0	0	0	0	10
CREDECOOP R.L. (Cooperativa de Ahorro y Crédito para el Desarrollo R.L.)	16,785,100	0	61	7	0	10	0	0	0	0	0	0	6	0	16
COOPEANDE7 (Cooperativa de Ahorro y Crédito de los Educadores de la Región Huetar Norte)	4,294,438	5	0	6	1	3	0	1	0	0	0	0	9	1	74
<b>PROMEDIO</b>	<b>235,463,929</b>	<b>4</b>	<b>17</b>	<b>10</b>	<b>16</b>	<b>6</b>	<b>0</b>	<b>0</b>	<b>0</b>	<b>0</b>	<b>1</b>	<b>0</b>	<b>11</b>	<b>0</b>	<b>29</b>

**Gráfico 4.6** Representación de la distribución de la cartera por sector económico financiado (en % sobre el total de la cartera de las instituciones financieras)

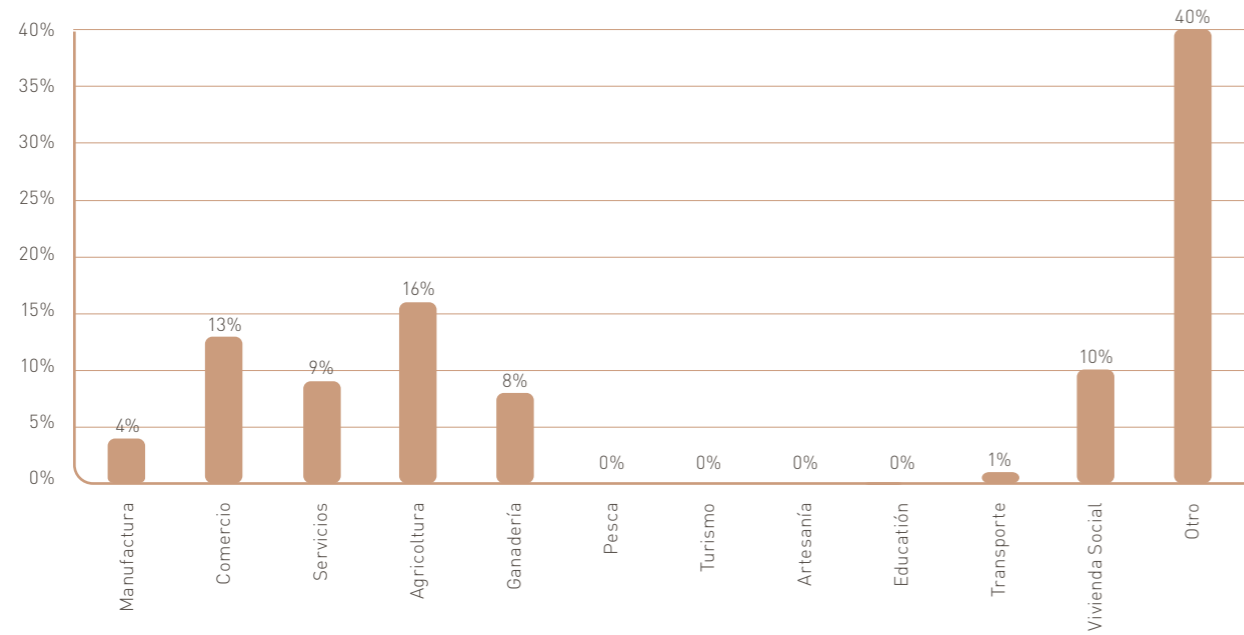


**Tabla 4.22** Distribución de los clientes por sector económico financiado (en % sobre el total de los clientes de las instituciones financieras)

Nombre de la Institución	Total de clientes activos al final del ejercicio 2007	Manufactura	Comercio	Servicios	Agricultura	Ganadería	Pesca	Turismo	Artesanía	Educación	Transporte	Vivienda Social	Otro
Empresa para el Desarrollo EDESA S.A. (FINCA)	1,188	2	12	0	46	21	0	0	0	0	0	2	17
ASOPROSANRAMON	269	14	21	16	13	4	0	0	0	0	0	0	32
Fundecooperacion para el Desarrollo Sostenible	100	0	16	34	46	4	0	0	0	0	0	0	-
FUDECOSUR (Fundación para el Desarrollo de las comunidades del Sur)	1,998	6	5	0	38	51	0	0	0	0	0	0	-
FIDERPAC (Fundación Integral de desarrollo Rural del Pacífico Central)	3,203	0	4	6	33	40	0	0	0	0	0	0	17
FUNDECOCA (Fundación Unión y Desarrollo de Comunidades Campesinas)	2,122	3	3	2	47	40	0	0	0	0	0	0	5
FUNDEBASE (Fundacion para el Desarrollo de Base)	219	0	30	35	20	13	0	0	0	0	0	2	-
Coopealianza R.L.	n.d.	0	0	0	0	0	0	0	0	0	0	0	-
Cooperativa de Esparza R.L.	9,020	26	0	0	0	0	0	0	0	0	0	22	52
COOPEMEX R.L.	58,339	0	0	0	3	0	0	1	0	0	0	14	82
Coopeacosta R.L.	8,436	0	0	0	0	0	0	0	0	0	0	0	-
Coope San Marcos R.L. Responsabilidad Limitada	9,581	3	20	6	26	0	0	0	0	0	0	21	24
Cooperativa de Ahorro y Crédito de Tacaes de Grecia, R.L. (COOPETACARES, R.L.)	3,787	21	3	0	1	0	0	0	0	0	12	35	28
COOPESAN RAMON	1,604	4	0	0	0	0	0	0	0	0	0	55	1
COOCIQUE R.L.	25361	0	0	0	0	0	0	0	0	0	0	0	-
Centro Agrícola Cantoral de Punta Arenas sede Jicaral (CACP-J)	451	0	35	0	16	5	0	0	0	0	0	32	12
Cooperativa de ahorro y credito de Orotina (COOPEOROTINA)	1,042	0	12	4	2	0	0	0	0	0	1	25	56
Asociacion Credimujer	721	0	0	0	0	0	0	0	0	0	0	0	-
COOPEMAPRO	1,534	0	0	100	0	0	0	0	0	0	0	0	-
APACO	504	0	17	0	83	0	0	0	0	0	0	0	-
COOPEGRECIA R.L.	8,810	0	35	10	15	0	0	0	0	10	5	25	-
Servicios Cooperativos (SERVICOOOP) R.L.	12,795	0	0	0	0	0	0	0	0	0	0	0	100
Asociación para el Desarrollo Sostenible de la Región Chorotega ODRES	80	0	50	5	5	7	3	0	5	0	0	20	5
FUNDACION MUJER	1654	16	45	12	27	0	0	0	0	0	0	0	-
COOPEBANPO R.L.	2,920	0	0	0	0	0	0	0	0	0	0	0	100
Asociación Centro de Promocion y Desarrollo Campesino (CEMPRODECA)	139	15	23	19	8	17	7	0	0	0	0	0	11
CREDECOOP R.L. (Cooperativa de Ahorro y Crédito para el Desarrollo R.L.)	17,524	0	19	2	8	6	0	0	0	0	0	5	60
COOPEANDE7 (Cooperativa de Ahorro y Crédito de los Educadores de la Región Huetaar Norte)	1,693	6	0	5	2	2	0	2	0	0	0	9	72
<b>PROMEDIO</b>	<b>175,094</b>	<b>4</b>	<b>13</b>	<b>9</b>	<b>16</b>	<b>8</b>	<b>0</b>	<b>0</b>	<b>0</b>	<b>0</b>	<b>1</b>	<b>10</b>	<b>40</b>

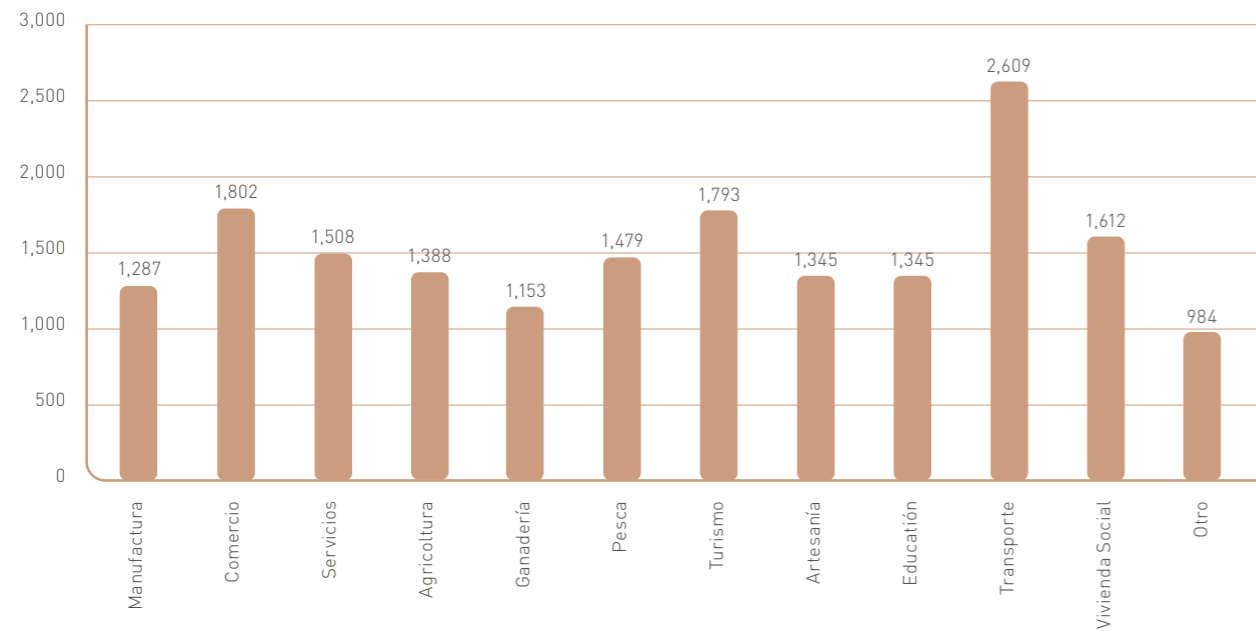


**Gráfico 4.7** Representación de la distribución de los clientes por sector económico financiado (en % sobre el total de los clientes de las instituciones financieras)



En cambio, el monto promedio de créditos otorgados a los diferentes sectores es, por todos los sectores, con excepción del sector transporte, alrededor de 1,500 dólares, que es casi equivalente al valor promedio calculado en el país. El sector de transporte llega a un monto promedio por crédito de 2,609 dólares.

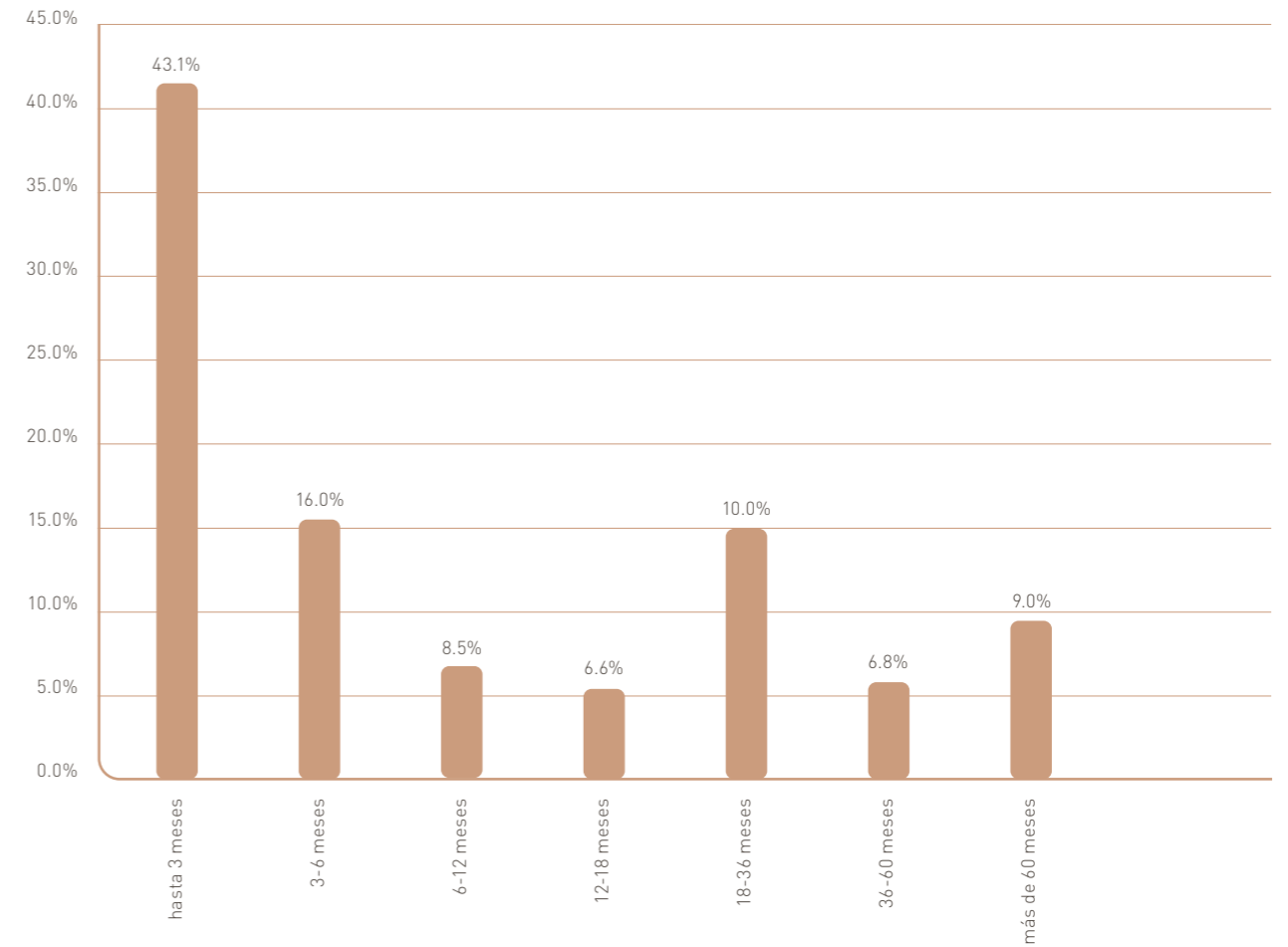
**Gráfico 4.8** Monto promedio de los créditos otorgados por sector económico



**Cartera por antigüedad de plazo**

Para la elaboración de este párrafo, se contó con la información de la distribución de la cartera por antigüedad de plazo de 15 instituciones financieras rurales. Las 15 instituciones reportan un total de USD 64,776,358 equivalente al 27% del total de la cartera de las 28 instituciones; de los USD 172.389.350 restantes no se dispone de información.

**Gráfico 4.9** Distribución de la cartera total por antigüedad de plazo



En el gráfico se detalla la distribución de la cartera por antigüedad de plazo al final del ejercicio 2007, en donde se puede apreciar que el 74.2% de la cartera es a corto plazo (plazo inferior a 18 meses); el 16.8% a mediano plazo (de 18 a 60 meses) y solamente el 9.0% de la cartera es a largo plazo (más de 60 meses).

### Análisis de los aspectos cualitativos

Más allá de los aspectos cuantitativos que muestran las dimensiones de las instituciones, sus capacidades operativas, sus estructuras organizativas, el ámbito de sus actividades y sus métodos operativos, es necesario también analizar los aspectos cualitativos que destacan la tendencia de la organización a una formación interna constante y a un mejoramiento continuo de su operatividad con el fin de un desarrollo futuro.

El análisis cualitativo de los datos se efectúa con base en las respuestas que las instituciones financieras rurales han dado en relación con los siguientes temas:

- 1 Realización de formación y asistencia técnica dentro de la institución;
- 2 Identificación de las áreas que la organización necesita fortalecer;
- 3 Presencia de un sistema informático computarizado;
- 4 Necesidad de fortalecer el patrimonio;
- 5 Aumento y diferenciación de las fuentes de financiación;
- 6 Voluntad de asociarse en una red de instituciones.

### Formación y asistencia técnica dentro de la institución

Con respecto a la recepción de formación y de asistencia técnica, solamente el 46.4% de la muestra de instituciones recibe, o han recibido, en los últimos tres años, una forma de capacitación o asistencia técnica.

La mayoría de las instituciones, es decir 15 sobre la muestra de las 28 organizaciones que han contestado al cuestionario, no reciben asistencia técnica y capacitación y no la han recibida en los últimos tres años.

La asistencia técnica y la capacitación están proporcionadas por diferentes organismos pero entre estos se destacan las entidades a las cuales están afiliadas.

Las cooperativas de ahorro y crédito reciben apoyo institucional por parte de las federaciones a las cuales pertenecen; es decir, la Federación de Cooperativas de Ahorro y Crédito de Costa Rica, FEDEAC, el Instituto de Fomento Cooperativo, INFOCOOP, y el organismo CENECOOP. Las tres entidades ofrecen un apoyo en las áreas de crédito, de contabilidad, de auditoría interna, de asesoría legal, etc. El costo de la capacitación, generalmente, está financiado en parte por FEDEAC, INFOCOOP y CENECOOP; y en parte, por la institución misma.

Las instituciones de microfinanzas disponen de los recursos que proveen las instituciones internacionales tales como el Banco Interamericano de Desarrollo (BID).

Sin embargo, tanto las organizaciones que reciben capacitación, como también las organizaciones que no la reciben, declaran que necesitan apoyo institucional y asistencia técnica en el desarrollo de herramientas de contabilidad, de gestión del riesgo, de políticas de crédito y de planteamiento estratégico.

### Patrimonio Neto

A diciembre de 2007, el activo agregado del conjunto de las 27 instituciones financieras rurales entrevistadas y que proporcionaron la información es de USD 564.7 millones, de los cuales el 42% corresponde a la cartera de créditos.

Por otro lado, la división entre total de pasivos y patrimonio total es de 84% y 16%.

La casi totalidad de las instituciones financieras rurales entrevistadas manifiesta la necesidad de aumentar su patrimonio. Las razones son variadas pero pueden resumirse en la necesidad de aumentar la capacidad para dar respuesta a sus afiliados y clientes; y en la posibilidad de aumentar la capacidad de endeudamiento aumentando el acceso a mayores recursos financieros.

El monto solicitado por las instituciones encuestadas es muy diferente de institución a institución dependiendo de su forma jurídica, de su dimensión y de su plan estratégico.

### Financiamientos

Debido a que el nivel socioeconómico del país y su desarrollo no hacen de Costa Rica un receptor priorizado de ayuda, o interés de los organismos cooperantes y de las instituciones financieras internacionales, en el país hay poca presencia de entidades internacionales vinculadas a las microfinanzas, tanto a nivel de apoyo institucional (como anteriormente se ha puesto en evidencia) así como de suministro de fondos. Las entidades financieras que operan en el sector microfinanciero rural, como también en general, utilizan las distintas fuentes de fondos propios del sistema financiero.

Las cooperativas disponen de los recursos que proveen los socios bajo forma de aportes y de ahorros, obteniendo además recursos de la banca local y del Instituto de Fomento Cooperativo (INFOCOOP). Las instituciones de microfinanzas no disponen del suficiente acceso a fuentes externas, se financian principalmente con recursos provenientes de la banca de segundo piso, de algunos programas de gobierno y en algunos casos de organismos financieros regionales como el BCIE y el BID. Otra razón por la falta de fondos de inversionistas de instituciones internacionales es que las instituciones que logran captar los recursos disponibles son las organizaciones reguladas más grandes, que cumplen con los requisitos exigidos; así que las organizaciones más pequeñas, que son la mayoría, no logran acceder a los fondos.

CONCLUSIONES

### Conclusiones

Para la elaboración del presente análisis se contó con la información de **52 instituciones** financieras no reguladas que se dedican al financiamiento de la micro, pequeña y mediana empresa y del sector informal en Costa Rica.

De las 52 instituciones financieras que se contactaron, fueron **47** las que **contestaron**.

De estas 47, **41 instituciones proporcionaron la información** relativa al porcentaje de clientes rurales atendidos, es decir el 78.8% de la muestra inicialmente identificada y el 87.2% del conjunto de instituciones que contestaron.

En base al criterio aplicado, **28 son las instituciones financieras que se dedican a brindar servicios financieros, en su mayoría, a los clientes que viven en el área rural de Costa Rica**, es decir el **68.3%** de las instituciones financieras que habían proporcionado la información.

De las 28 instituciones financieras rurales, todas contestaron el cuestionario proporcionado.

A diciembre de 2007, las 28 instituciones financieras que se dedican mayormente al sector rural cuentan con **175,094 clientes** y una cartera de **USD 237.17 millones**.

Los resultados del análisis de las 28 instituciones financieras identificadas como rurales en Costa Rica han evidenciado las siguientes características de este mercado:

- 1 El desarrollo de las organizaciones financieras que cuentan con programas de crédito destinados a las MYPES es básicamente limitado, sobre todo si se compara con otros países de Centroamérica. Posteriormente a una primera fase de desarrollo en los primeros años '90, el sector registró una reducción debido sobre todo a la falta de apoyo por parte de la cooperación internacional.
- 2 Los elementos que influyen en el progreso del país, tales como el clima estable de gobernabilidad, o los mejores indicadores socio-económicos de Centroamérica, con toda probabilidad han determinado el apartamiento de las instituciones financieras internacionales y de la cooperación internacional que ha determinado, por un lado, la falta de apoyo institucional al desarrollo de las microfinanzas en Costa Rica, y por el otro, la falta de recursos financieros internacionales.

- 3 En Costa Rica hay una parte del sector financiero que ha venido creciendo de forma significativa en el tiempo, mientras que la otra parte se ha quedado en una dimensión contenida. La dimensión contenida de las instituciones financieras determina una dificultad ulterior a la recolección de recursos financieros de inversionistas internacionales. En Costa Rica se está apoyando al sector, pero orientándose sobre todo a las organizaciones formales las cuales tienen un crecimiento explosivo.
- 4 Las entidades financieras examinadas se encuentran distribuidas en prácticamente toda la geografía nacional, a excepción de la provincia de Limón que se encuentra desatendida. La cobertura ofrecida por las organizaciones es muy diferente: hay instituciones de grande dimensión que tienen presencia en diversos puntos geográficos de todo el país, con, por ejemplo, 37, 51, 47 agencias cada una; sin embargo, la mayoría de las organizaciones analizadas tiene un ámbito de operación más reducido, pues funcionan a través de una o dos agencias solamente.
- 5 La oferta de productos microfinancieros en Costa Rica tiene sus peculiaridades: el saldo promedio por cliente es el más elevado de Centroamérica como también el número de clientes promedio y la cartera promedio por oficial de crédito.
- 6 La casi totalidad de las instituciones utiliza solamente la metodología de crédito individual.
- 7 La oferta de servicios financieros para el área rural es suministrada principalmente por un conjunto de organizaciones de dimensión pequeña (instituciones con un número de clientes mayor de 1,000 y menor de 4,500); sin embargo, el 65% del mercado de los clientes se concentra en las cuatro instituciones de dimensión grande (con un número de clientes superior a 50,000) y medianamente grande (con un número de clientes entre 4,500 y 10,000).
- 8 Como sucede en los otros países de Centroamérica, aunque el análisis se enfoque en las instituciones que trabajan mayormente con clientes que viven en área rural, el rubro más atendido es el del comercio. Sin embargo, a diferencia de los otros países, también la agricultura y la ganadería son dos sectores importantes que reciben, respectivamente, el 16% y el 6% de la cartera total invertida por parte de las instituciones financieras no reguladas que componen la muestra de las organizaciones analizadas.
- 9 La casi totalidad de las instituciones microfinancieras no tiene productos financieros específicos para el sector agropecuario. Se tiene que resaltar, sin embargo, que al contrario de lo que pasa en otros países de Centroamérica, en general, en Costa Rica las instituciones tienen una oferta limitada de productos. De todas maneras, hay un mayor enfoque en el desarrollo de productos financieros específicos para el sector agrícola por parte de las cooperativas de ahorro y crédito.
- 10 Las instituciones han manifestado tener exigencias de asistencia técnica, capacitación, fortalecimiento y apoyo institucional como también de recursos financieros.

DATOS  
DE LAS FINANCIERAS  
RURALES

### Datos a diciembre de 2008

#### 2008-1 Datos generales

Nombre de la institución	Figura Legal	Tipo de Organización	Ciudad	Departamento	Fecha de Fundación
Coopealianza R.L.	Cooperativa de Ahorro y Crédito	segundo piso	San isidro del General	Pérez Zeledón	01/11/66
Cooperativa de Esparza R.L.	Cooperativa de Ahorro y Crédito	segundo piso	Esparza	Puntarenas	21/11/64
COOPEMEX R.L.	Cooperativa de Ahorro y Crédito	mixta	San José, Paseo Colon	San José	17/07/71
Coopeacosta R.L.	Cooperativa de Ahorro y Crédito	primer piso	San Ignacio de Acosta	San José	22/05/71
Coope San Marcos R.L. Responsabilidad Limitada	Cooperativa de Ahorro y Crédito	segundo piso	San José	San José	13/06/73
Cooperativa de Ahorro y Crédito de Tacares de Grecia, R.L. (COOPETACARES, R.L.)	Cooperativa de Ahorro y Crédito	segundo piso	Alajuela	Alajuela	23/02/69
COOPESAN RAMON	Cooperativa de Ahorro y Crédito	primer piso	San Ramon	Alajuela	06/05/66
Centro Agrícola Cantoral de Punta Arenas sede Jicaral (CACP-J)	Cooperativa de Ahorro y Crédito	primer piso	Putnarenas, Cantón Central, Distrito Lepanto	Punta Arenas	28/03/76
Cooperativa de ahorro y credito de Orotina (COOPEOROTINA)	Cooperativa de Ahorro y Crédito	segundo piso	Orotina	Alajuela	21/11/65
Asociacion Credimujer	Asociación	primer piso	San José	San José	10/02/84
COOPEMAPRO	Coopérativa de ahorro y crédito	primer piso	Santa Cruz	Guanacaste	24/10/64
APACO	Asociación	primer piso	Santa Cruz de León Cortes	San José	01/01/86
COOPEGRECIA R.L.	Coopérativa de ahorro y crédito	primer piso	Grecia	Alajuela	20/06/65
Servicios Cooperativos (SERVICOOOP), R.L.	Coopérativa de ahorro y crédito	primer piso	Zapote Central	San José	26/06/59
Asociación para el Desarrollo Sostenible de la Región Chorotega ODRES	Asociación	primer piso	Santa Cruz	Guanacaste	20/01/94
FUNDACION MUJER	Fundación	primer piso	San José	San José	04/07/88
COOPEBANPO, R.L.	Coopérativa de ahorro y crédito	primer piso	San José	San José	10/07/72
Asociación Centro de Promocion y Desarrollo Campesino (CEMPRODECA)	Asociación	primer piso	San José	Guanacaste	04/07/89
CREDECOOP R.L. (Cooperativa de Ahorro y Crédito para el Desarrollo R.L.)	Coopérativa de ahorro y crédito	primer piso	Pérez Zeledón	San José	26/03/94
COOPEANDE7 (Cooperativa de Ahorro y Crédito de los Educadores de la Región Huetar Norte)	Coopérativa de ahorro y crédito	primer piso	Aguas Zarcas	Alajuela	03/07/67

#### 2008-2 Datos generales

Nombre de la Institución	Ciudad	Sucursales	Total de clientes activos al final del ejercicio	Cartera de créditos al final del ejercicio
Coopealianza R.L.	San isidro del General	47	132,021	n.d.
Cooperativa de Esparza R.L.	Esparza	7	11,200	3,052,131
COOPEMEX R.L.	San José, Paseo Colon	22	n.d.	7,698,417
Coopeacosta R.L.	San Ignacio de Acosta	2	10,430	3,925,893
Coope San Marcos R.L. Responsabilidad Limitada	San José	1	9,945	4,645,953
Cooperativa de Ahorro y Crédito de Tacares de Grecia, R.L. (COOPETACARES, R.L.)	Alajuela	4	3,890	4,132,414
COOPESAN RAMON	San Ramon	1	1,885	7,173,810
Centro Agrícola Cantoral de Punta Arenas sede Jicaral (CACP-J)	Putnarenas, Cantón Central, Distrito Lepanto	3	511	1,038,169
Cooperativa de ahorro y credito de Orotina (COOPEOROTINA)	Orotina	1	1,407	5,710,864
Asociacion Credimujer	San José	1	768	465,543
COOPEMAPRO	Santa Cruz	1	1,531	2,615,687
APACO	Santa Cruz de León Cortes	1	525	1,968,775
COOPEGRECIA R.L.	Grecia	3	9,282	9,553,472
Servicios Cooperativos (SERVICOOOP), R.L.	Zapote Central	1	12,261	6,088,434
Asociación para el Desarrollo Sostenible de la Región Chorotega ODRES	Santa Cruz	1	79	77,452
FUNDACION MUJER	San José	-	2,075	874,256
COOPEBANPO, R.L.	San José	1	3,190	7,698,417
Asociación Centro de Promocion y Desarrollo Campesino (CEMPRODECA)	San José	1	157	116,454
CREDECOOP R.L. (Cooperativa de Ahorro y Crédito para el Desarrollo R.L.)	Pérez Zeledón	3	17,594	15,339,731
COOPEANDE7 (Cooperativa de Ahorro y Crédito de los Educadores de la Región Huetar Norte)	Aguas Zarcas	2	1,852	4,612,154
<b>TOTAL</b>		<b>103</b>	<b>220,603</b>	<b>86,788,026</b>

#### 2008-3 Los socios

Nombre de la Institución	Hombres	Mujeres	Personas Jurídicas	Total
Coopealianza R.L.	80,859	51,162	-	132,021
Cooperativa de Esparza R.L.	3,489	2,838	7	6,334
COOPEMEX R.L.	n.d.	n.d.	n.d.	n.d.
Coopeacosta R.L.	n.d.	n.d.	n.d.	n.d.
Coope San Marcos R.L. Responsabilidad Limitada	6,095	3,850	n.d.	9,945
Cooperativa de Ahorro y Crédito de Tacares de Grecia, R.L. (COOPETACARES, R.L.)	n.d.	n.d.	n.d.	n.d.
COOPESAN RAMON	n.d.	n.d.	n.d.	n.d.
Centro Agrícola Cantoral de Punta Arenas sede Jicaral (CACP-J)	87	38	6	131
Cooperativa de ahorro y credito de Orotina (COOPEOROTINA)	1,963	1,346	16	3,325
Asociacion Credimujer	3	11	0	14

Nombre de la Institución	Hombres	Mujeres	Personas Jurídicas	Total
COOPEMAPRO	999	732	19	1,750
APACO	118	12	0	130
COOPEGRECIA R.L.	5,570	3,684	28	9,282
Servicios Cooperativos (SERVICOOP), R.L.	3,310	8,951	0	12,261
Asociación para el Desarrollo Sostenible de la Región Chorotega ODRES	19	10	0	29
FUNDACION MUJER	0	2,075	0	2,075
COOPEBANPO, R.L.	1,651	1,539	0	3,190
Asociación Centro de Promoción y Desarrollo Campesino (CEMPRODECA)	71	78	0	149
CREDECOOP R.L. (Cooperativa de Ahorro y Crédito para el Desarrollo R.L.)	12,876	6,674	50	19,600
COOPEANDE7 (Cooperativa de Ahorro y Crédito de los Educadores de la Región Huetar Norte)	839	1,490	15	2,344
<b>TOTAL</b>	<b>117,949</b>	<b>84,490</b>	<b>141</b>	<b>202,580</b>

#### 2008-4 Las sucursales y los empleados

Nombre de la Institución	Número de sucursales en zona urbana	Número de sucursales en zona rural	Número total de empleados	Número oficiales de crédito
Coopealianza R.L.	n.d.	n.d.	555	n.d.
Cooperativa de Esparza R.L.	7	0	14	n.d.
COOPEMEX R.L.	9	11	320	114
Coopeacosta R.L.	1	1	30	12
Coope San Marcos R.L. Responsabilidad Limitada	0	1	22	n.d.
Cooperativa de Ahorro y Crédito de Tacaes de Grecia, R.L. (COOPETACARES, R.L.)	1	3	21	n.d.
COOPESAN RAMON	0	1	23	n.d.
Centro Agrícola Cantoral de Punta Arenas sede Jicaral (CACP-J)	1	2	13	3
Cooperativa de ahorro y credito de Orotina (COOPEOROTINA)	0	1	21	4
Asociación Credimujer	n.d.	n.d.	8	2
COOPEMAPRO	1	0	10	2
APACO	0	1	15	2
COOPEGRECIA R.L.	2	1	29	4
Servicios Cooperativos (SERVICOOP), R.L.	0	1	28	3
Asociación para el Desarrollo Sostenible de la Región Chorotega ODRES	1	0	3	1
FUNDACION MUJER	2	0	14	5
COOPEBANPO, R.L.	n.d.	n.d.	36	7
Asociación Centro de Promoción y Desarrollo Campesino (CEMPRODECA)	0	1	3	1
CREDECOOP R.L. (Cooperativa de Ahorro y Crédito para el Desarrollo R.L.)	1	2	43	4
COOPEANDE7 (Cooperativa de Ahorro y Crédito de los Educadores de la Región Huetar Norte)	0	2	22	1
<b>TOTAL</b>	<b>26</b>	<b>28</b>	<b>1,230</b>	<b>165</b>

#### 2008-5 Metodología de crédito utilizada (datos en %)

Nombre de la Institución	Individual	Grupal	Bancos Comunales	Otro
Coopealianza R.L.	100	0	0	0
Cooperativa de Esparza R.L.	100	0	0	0
COOPEMEX R.L.	100	0	0	0
Coopeacosta R.L.	100	0	0	0
Coope San Marcos R.L. Responsabilidad Limitada	100	0	0	0
Cooperativa de Ahorro y Crédito de Tacaes de Grecia, R.L. (COOPETACARES, R.L.)	100	0	0	0
COOPESAN RAMON	100	0	0	0
Centro Agrícola Cantoral de Punta Arenas sede Jicaral (CACP-J)	100	0	0	0
Cooperativa de ahorro y credito de Orotina (COOPEOROTINA)	100	0	0	0
Asociación Credimujer	100	0	0	0
COOPEMAPRO	100	0	0	0
APACO	100	0	0	0
COOPEGRECIA R.L.	100	0	0	0
Servicios Cooperativos (SERVICOOP), R.L.	100	0	0	0
Asociación para el Desarrollo Sostenible de la Región Chorotega ODRES	100	0	0	0
FUNDACION MUJER	77	0	23	0
COOPEBANPO, R.L.	100	0	0	0
Asociación Centro de Promoción y Desarrollo Campesino (CEMPRODECA)	100	0	0	0
CREDECOOP R.L. (Cooperativa de Ahorro y Crédito para el Desarrollo R.L.)	100	0	0	0
COOPEANDE7 (Cooperativa de Ahorro y Crédito de los Educadores de la Región Huetar Norte)	100	0	0	0

#### 2008-6 Composición de la cartera: mujeres / hombres (datos en %)

Nombre de la Institución	Cartera de crédito al final del ejercicio	Cartera mujeres	Cartera hombres
Coopealianza R.L.	n.d.	75	25
Cooperativa de Esparza R.L.	3,052,131	n.d.	n.d.
COOPEMEX R.L.	7,698,417	59	41
Coopeacosta R.L.	3,925,893	n.d.	n.d.
Coope San Marcos R.L. Responsabilidad Limitada	4,645,953	n.d.	n.d.
Cooperativa de Ahorro y Crédito de Tacaes de Grecia, R.L. (COOPETACARES, R.L.)	4,132,414	n.d.	n.d.
COOPESAN RAMON	7,173,810	59	41
Centro Agrícola Cantoral de Punta Arenas sede Jicaral (CACP-J)	1,038,169	71	29
Cooperativa de ahorro y credito de Orotina (COOPEOROTINA)	5,710,864	52	48
Asociación Credimujer	465,543	6	94
COOPEMAPRO	2,615,687	41	59
APACO	1,968,775	78	22
COOPEGRECIA R.L.	9,553,472	35	65
Servicios Cooperativos (SERVICOOP), R.L.	6,088,434	73	27
Asociación para el Desarrollo Sostenible de la Región Chorotega ODRES	77,452	60	40
FUNDACION MUJER	874,256	0	100

Nombre de la Institución	Cartera de crédito al final del ejercicio	Cartera mujeres	Cartera hombres
COOPEBANPO, R.L.	7,698,417	58	42
Asociación Centro de Promoción y Desarrollo Campesino (CEMPRODECA)	116,454	40	60
CREDECOOP R.L. (Cooperativa de Ahorro y Crédito para el Desarrollo R.L.)	15,339,731	82	18
COOPEANDE7 (Cooperativa de Ahorro y Crédito de los Educadores de la Región Huetar Norte)	4,612,154	36	64
<b>TOTAL Y PROMEDIO</b>	<b>86,788,026</b>	<b>52</b>	<b>48</b>

#### 2008-7 Composición de la cartera urbana / rural (datos en %)

Nombre de la Institución	Cartera de crédito al final del ejercicio	Cartera urbana	Cartera rural
Coopealianza R.L.	n.d.	n.d.	n.d.
Cooperativa de Esparza R.L.	3,052,131	n.d.	n.d.
COOPEMEX R.L.	7,698,417	38	62
Coopeacosta R.L.	3,925,893	30	70
Coope San Marcos R.L. Responsabilidad Limitada	4,645,953	n.d.	n.d.
Cooperativa de Ahorro y Crédito de Tacaes de Grecia, R.L. (COOPETACARES, R.L.)	4,132,414	n.d.	n.d.
COOPESAN RAMON	7,173,810	n.d.	n.d.
Centro Agrícola Cantoral de Punta Arenas sede Jicaral (CACP-J)	1,038,169	0	100
Cooperativa de ahorro y crédito de Orotina (COOPEOROTINA)	5,710,864	0	100
Asociación Credimujer	465,543	100	0
COOPEMAPRO	2,615,687	0	100
APACO	1,968,775	0	100
COOPEGRECIA R.L.	9,553,472	30	70
Servicios Cooperativos (SERVICOOP), R.L.	6,088,434	20	80
Asociación para el Desarrollo Sostenible de la Región Chorotega ODRES	77,452	0	100
FUNDACION MUJER	874,256	77	23
COOPEBANPO, R.L.	7,698,417	50	50
Asociación Centro de Promoción y Desarrollo Campesino (CEMPRODECA)	116,454	0	100
CREDECOOP R.L. (Cooperativa de Ahorro y Crédito para el Desarrollo R.L.)	15,339,731	20	80
COOPEANDE7 (Cooperativa de Ahorro y Crédito de los Educadores de la Región Huetar Norte)	4,612,154	0	100
<b>TOTAL Y PROMEDIO</b>	<b>86,788,026</b>	<b>24</b>	<b>76</b>

#### 2008-8 Clientes por género

Nombre de la Institución	Total de clientes activos	Mujeres	Hombres
Coopealianza R.L.	132,021	80,859	51,162
Cooperativa de Esparza R.L.	11,200	n.d.	n.d.
COOPEMEX R.L.	n.d.	n.d.	n.d.
Coopeacosta R.L.	10,430	n.d.	n.d.
Coope San Marcos R.L. Responsabilidad Limitada	9,945	n.d.	n.d.

Nombre de la Institución	Total de clientes activos	Mujeres	Hombres
Cooperativa de Ahorro y Crédito de Tacaes de Grecia, R.L. (COOPETACARES, R.L.)	3,890	n.d.	n.d.
COOPESAN RAMON	1,885	n.d.	n.d.
Centro Agrícola Cantoral de Punta Arenas sede Jicaral (CACP-J)	511	366	145
Cooperativa de ahorro y crédito de Orotina (COOPEOROTINA)	1,407	739	668
Asociación Credimujer	768	46	722
COOPEMAPRO	1,531	799	732
APACO	525	405	120
COOPEGRECIA R.L.	9,282	5,570	3,712
Servicios Cooperativos (SERVICOOP), R.L.	12,261	8,951	3,310
Asociación para el Desarrollo Sostenible de la Región Chorotega ODRES	79	47	32
FUNDACION MUJER	2,075	0	2,075
COOPEBANPO, R.L.	3,190	1,651	1,539
Asociación Centro de Promoción y Desarrollo Campesino (CEMPRODECA)	157	62	95
CREDECOOP R.L. (Cooperativa de Ahorro y Crédito para el Desarrollo R.L.)	17,594	11,588	6,006
COOPEANDE7 (Cooperativa de Ahorro y Crédito de los Educadores de la Región Huetar Norte)	1,852	667	1,185
<b>TOTAL</b>	<b>220,603</b>	<b>111,750</b>	<b>71,503</b>

#### 2008-9 Clientes por área (datos en %)

Nombre de la Institución	Total de clientes activos	% clientes urbanos	% clientes rurales
Coopealianza R.L.	132,021	20	80
Cooperativa de Esparza R.L.	11,200	0	100
COOPEMEX R.L.	n.d.	38	62
Coopeacosta R.L.	10,430	0	100
Coope San Marcos R.L. Responsabilidad Limitada	9,945	0	100
Cooperativa de Ahorro y Crédito de Tacaes de Grecia, R.L. (COOPETACARES, R.L.)	3,890	0	100
COOPESAN RAMON	1,885	30	70
Centro Agrícola Cantoral de Punta Arenas sede Jicaral (CACP-J)	511	1	99
Cooperativa de ahorro y crédito de Orotina (COOPEOROTINA)	1,407	0	100
Asociación Credimujer	768	10	90
COOPEMAPRO	1,531	0	100
APACO	525	0	100
COOPEGRECIA R.L.	9,282	0	100
Servicios Cooperativos (SERVICOOP), R.L.	12,261	20	80
Asociación para el Desarrollo Sostenible de la Región Chorotega ODRES	79	0	100
FUNDACION MUJER	2,075	50	50
COOPEBANPO, R.L.	3,190	50	50
Asociación Centro de Promoción y Desarrollo Campesino (CEMPRODECA)	157	0	100
CREDECOOP R.L. (Cooperativa de Ahorro y Crédito para el Desarrollo R.L.)	17,594	0	100
COOPEANDE7 (Cooperativa de Ahorro y Crédito de los Educadores de la Región Huetar Norte)	1,852	0	100
<b>TOTAL Y PROMEDIO</b>	<b>220,603</b>	<b>11</b>	<b>89</b>



**2008-10** Distribución de la cartera por sector económico financiado (en % sobre el total de la cartera de las instituciones financieras)

Nombre de la Institución	Cartera de crédito al final del ejercicio	Manufactura	Comercio	Servicios	Agricultura	Ganadería	Pesca	Turismo	Artesanía	Educación	Medio Ambiente	Transporte	Energía	Vivienda Social	Tecnologías de Información y Comunicación	Otro
Coopealianza R.L.	n.d.	2	24	12	5	2	0	0	0	0	0	5	0	0	0	50
Cooperativa de Esparza R.L.	3,052,131	22	0	0	0	0	0	0	0	0	0	0	0	23	0	55
COOPEMEX R.L.	7,698,417	0	2	0	2	0	0	1	0	0	0	1	0	11	0	83
Coopeacosta R.L.	3,925,893	0	25	4	10	2	2	0	0	0	0	5	0	4	0	48
Coope San Marcos R.L. Responsabilidad Limtada	4,645,953	3	22	5	26	0	0	0	0	0	0	0	0	26	0	18
Cooperativa de Ahorro y Crédito de Tacaes de Grecia, R.L. (COOPETACARES, R.L.)	4,132,414	29	7	0	1	0	0	0	0	0	0	10	0	36	0	17
COOPESAN RAMON	7,173,810	81	0	0	2	0	0	0	0	0	0	0	0	5	0	12
Centro Agrícola Cantoral de Punta Arenas sede Jicaral (CACP-J)	1,038,169	0	46	0	6	7	0	0	0	0	0	0	0	35	0	6
Cooperativa de ahorro y credito de Orotina (COOPEOROTINA)	5,710,864	0	13	3	1	0	0	0	0	0	0	1	0	19	0	63
Asociacion Credimujer	465,543	0	0	0	0	0	0	0	0	0	0	0	0	0	0	0
COOPEMAPRO	2,615,687	0	0	100	0	0	0	0	0	0	0	0	0	0	0	0
APACO	1,968,775	0	16	0	84	0	0	0	0	0	0	0	0	0	0	0
COOPEGRECIA R.L.	9,553,472	0	30	10	10	0	0	0	0	10	0	5	0	35	0	0
Servicios Cooperativos (SERVICOOP), R.L.	6,088,434	0	0	0	0	0	0	0	0	0	0	0	0	0	0	100
Asociación para el Desarrollo Sostenible de la Región Chorotega ODRES	77,452	0	50	5	5	7	3	0	5	0	0	0	0	20	0	5
FUNDACION MUJER	874,256	11	41	8	36	0	0	0	0	0	0	0	0	0	4	0
COOPEBANPO, R.L.	7,698,417	0	0	0	0	0	0	0	0	0	0	0	0	0	0	100
Asociación Centro de Promocion y Desarrollo Campesino (CEMPRODECA)	116,454	4	5	38	15	28	0	0	0	0	0	0	0	0	0	10
CREDECOOP R.L. (Cooperativa de Ahorro y Crédito para el Desarrollo R.L.)	15,339,731	0	31	1	25	12	0	0	0	0	0	0	0	15	0	16
COOPEANDE7 (Cooperativa de Ahorro y Crédito de los Educadores de la Región Huetar Norte)	4,612,154	3	0	20	1	2	0	1	0	0	0	0	0	7	3	63
<b>TOTAL Y PROMEDIO</b>	<b>86,788,026</b>	<b>8</b>	<b>16</b>	<b>10</b>	<b>11</b>	<b>3</b>	<b>0</b>	<b>0</b>	<b>0</b>	<b>1</b>	<b>0</b>	<b>1</b>	<b>0</b>	<b>12</b>	<b>0</b>	<b>32</b>

**2008-11** Distribución de los clientes por sector económico financiado (en % sobre el total de los clientes de las instituciones financieras)

Nombre de la Institución	Total de clientes activos al final del ejercicio	Manufactura	Comercio	Servicios	Agricultura	Ganadería	Pesca	Turismo	Artesanía	Educación	Medio Ambiente	Transporte	Energía	Vivienda Social	Tecnologías de Información y Comunicación	Otro
Coopealianza R.L.	132,021	n.d.	n.d.	n.d.	n.d.	n.d.	n.d.	n.d.	n.d.	n.d.	n.d.	n.d.	n.d.	n.d.	n.d.	n.d.
Cooperativa de Esparza R.L.	11,200	21	0	0	0	0	0	0	0	0	0	0	0	25	0	54
COOPEMEX R.L.	n.d.	0	2	0	2	0	0	1	0	0	0	0	0	11	0	83
Coopeacosta R.L.	10,430	0	0	0	0	0	0	0	0	0	0	0	0	0	0	0
Coope San Marcos R.L. Responsabilidad Limtada	9,945	3	22	5	26	0	0	0	0	0	0	0	0	26	0	18
Cooperativa de Ahorro y Crédito de Tacaes de Grecia, R.L. (COOPETACARES, R.L.)	3,890	29	7	0	1	0	0	0	0	0	0	10	0	36	0	17
COOPESAN RAMON	1,885	80	0	0	2	0	0	0	0	0	0	0	0	4	0	14
Centro Agrícola Cantoral de Punta Arenas sede Jicaral (CACP-J)	511	0	39	0	10	6	0	0	0	0	0	0	0	33	0	12
Cooperativa de ahorro y credito de Orotina (COOPEOROTINA)	1,407	0	13	3	1	0	0	0	0	0	0	1	0	19	0	63

Nombre de la Institución	Total de clientes activos al final del ejercicio	Manufactura	Comercio	Servicios	Agricultura	Ganadería	Pesca	Turismo	Artesanía	Educación	Medio Ambiente	Transporte	Energía	Vivienda Social	Tecnologías de Información y Comunicación	Otro
Asociación Credimujer	768	0	0	0	0	0	0	0	0	0	0	0	0	0	0	0
COOPEMAPRO	1,531	0	0	100	0	0	0	0	0	0	0	0	0	0	0	0
APACO	525	0	18	0	82	0	0	0	0	0	0	0	0	0	0	0
COOPEGRECIA R.L.	9,282	0	30	10	10	0	0	0	0	10	0	5	0	35	0	0
Servicios Cooperativos (SERVICOOP), R.L.	12,261	0	0	0	0	0	0	0	0	0	0	0	0	0	0	100
Asociación para el Desarrollo Sostenible de la Región Chorotega ODRES	79	0	50	5	5	7	3	0	5	0	0	0	0	20	0	5
FUNDACION MUJER	2,075	9	45	11	35	0	0	0	0	0	0	0	0	0	0	0
COOPEBANPO, R.L.	3,190	0	0	0	0	0	0	0	0	0	0	0	0	0	0	100
Asociación Centro de Promoción y Desarrollo Campesino (CEMPRODECA)	157	10	21	20	9	20	6	0	0	0	0	0	0	0	0	14
CREDECOOP R.L. (Cooperativa de Ahorro y Crédito para el Desarrollo R.L.)	17,594	0	19	4	5	6	0	0	0	0	0	0	0	8	0	58
COOPEANDE7 (Cooperativa de Ahorro y Crédito de los Educadores de la Región Huetar Norte)	1,852	4	0	20	2	3	0	1	0	0	0	0	0	5	2	64
<b>TOTAL Y PROMEDIO</b>	<b>220,603</b>	<b>8</b>	<b>14</b>	<b>9</b>	<b>10</b>	<b>2</b>	<b>0</b>	<b>0</b>	<b>0</b>	<b>1</b>	<b>0</b>	<b>1</b>	<b>0</b>	<b>12</b>	<b>0</b>	<b>32</b>

#### 2008-12 Datos Patrimoniales

Nombre de la Institución	Total Activos	Total Pasivos	Patrimonio Total
Coopealianza R.L.	169,411,285	149,669,734	19,741,551
Cooperativa de Esparza R.L.	4,868,457	3,965,489	902,967
COOPEMEX R.L.	192,481,965	166,879,485	25,602,480
Coopeacosta R.L.	5,974,265	4,687,735	1,286,529
Coope San Marcos R.L. Responsabilidad Limtada	10,822,669	9,077,382	1,745,287
Cooperativa de Ahorro y Crédito de Tacares de Grecia, R.L. (COOPETACARES, R.L.)	5,671,053	5,031,214	639,840
COOPESAN RAMON	12,630,143	11,034,542	1,595,600
Centro Agrícola Cantoral de Punta Arenas sede Jicaral (CACP-J)	1,281,031	657,323	623,708
Cooperativa de ahorro y credito de Orotina (COOPEOROTINA)	5,551,059	3,534,942	2,016,117
Asociación Credimujer	559,418	301,215	258,202
COOPEMAPRO	3,722,252	2,487,842	1,234,410
APACO	3,983,199	2,624,746	1,358,452
COOPEGRECIA R.L.	16,620,339	14,416,469	2,203,870
Servicios Cooperativos (SERVICOOP), R.L.	8,899,033	6,256,477	2,642,556
Asociación para el Desarrollo Sostenible de la Región Chorotega ODRES	152,828	123,081	25,736
FUNDACION MUJER	1,139,964	607,756	532,208
COOPEBANPO, R.L.	30,264,393	25,639,269	4,625,124
Asociación Centro de Promoción y Desarrollo Campesino (CEMPRODECA)	408,372	276,615	167,605
CREDECOOP R.L. (Cooperativa de Ahorro y Crédito para el Desarrollo R.L.)	23,909,649	18,064,028	5,845,621
COOPEANDE7 (Cooperativa de Ahorro y Crédito de los Educadores de la Región Huetar Norte)	5,677,195	3,028,752	2,648,443
<b>TOTAL</b>	<b>504,028,569</b>	<b>428,364,096</b>	<b>75,696,306</b>

Nombre de la Institución	UBICACIÓN DE SUCURSALES		INFORMACIÓN DEL PERSONAL		PARTICIPACIÓN RURAL	INDICADORES DE GÉNERO	INDICADORES DE ESCALA			INDICADORES DE DESEMPEÑO FINANCIERO	
	Número de Sucursales	Sucursales en Zona Rural / Sucursales Totales	Número de oficiales de crédito	Oficiales de crédito al total del personal	Clientes rurales / Clientes Totales [en %]	Clientes Mujeres / Clientes Totales	Préstamo Promedio	Número de clientes por oficial de crédito	Cartera por oficial de crédito	Cartera de Préstamos / Total de activos	Patrimonio / Activo Total
Coopealianza R.L.	47	n.d.	n.d.	n.d.	n.d.	61%	n.d.	n.d.	n.d.	n.d.	11.7%
Cooperativa de Esparza R.L.	7	0%	n.d.	n.d.	n.d.	n.d.	273	n.d.	n.d.	62.7%	18.5%
COOPEMEX R.L.	22	50%	114	36%	62	n.d.	n.d.	n.d.	67,530	4.0%	13.3%
Coopeacosta R.L.	2	50%	12	40%	70	n.d.	376	869	327,158	65.7%	21.5%
Coope San Marcos R.L. Responsabilidad Limitada	1	100%	n.d.	n.d.	n.d.	n.d.	467	n.d.	n.d.	42.9%	16.1%
Cooperativa de Ahorro y Crédito de Tacares de Grecia, R.L. (COOPETACARES, R.L.)	4	75%	n.d.	n.d.	n.d.	n.d.	1,062	n.d.	n.d.	72.9%	11.3%
COOPESAN RAMON	1	100%	n.d.	n.d.	n.d.	n.d.	3,806	n.d.	n.d.	56.8%	12.6%
Centro Agrícola Cantoral de Punta Arenas sede Jicaral (CACP-J)	3	67%	3	23%	100	72%	2,032	170	346,056	81.0%	48.7%
Cooperativa de ahorro y credito de Orotina (COOPEOROTINA)	1	100%	4	19%	100	53%	4,059	352	1,427,716	102.9%	36.3%
Asociacion Credimujer	1	n.d.	2	25%	0	6%	606	384	232,772	83.2%	46.2%
COOPEMAPRO	1	0%	2	20%	100	52%	1,708	766	1,307,844	70.3%	33.2%
APACO	1	100%	2	13%	100	77%	3,750	263	984,388	49.4%	34.1%
COOPEGRECIA R.L.	3	33%	4	14%	70	60%	1,029	2,321	2,388,368	57.5%	13.3%
Servicios Cooperativos (SERVICOOOP), R.L.	1	100%	3	11%	80	73%	497	4,087	2,029,478	68.4%	29.7%
Asociación para el Desarrollo Sostenible de la Región Chorotega ODRES	1	0%	1	33%	100	59%	980	79	77,452	50.7%	16.8%
FUNDACION MUJER	0	n.d.	5	36%	23	0%	421	415	174,851	76.7%	46.7%
COOPEBANPO, R.L.	1	n.d.	7	19%	50	52%	2,413	456	1,099,774	25.4%	15.3%
Asociación Centro de Promocion y Desarrollo Campesino (CEMPRODECA)	1	100%	1	33%	100	39%	742	157	116,454	28.5%	41.0%
CREDECOOP R.L. (Cooperativa de Ahorro y Crédito para el Desarrollo R.L.)	3	67%	4	9%	80	66%	872	4,399	3,834,933	64.2%	24.4%
COOPEANDE7 (Cooperativa de Ahorro y Crédito de los Educadores de la Región Huetar Norte)	2	100%	1	5%	100	36%	2,490	1,852	4,612,154	81.2%	46.7%

## Datos a diciembre de 2007

## 2007-1 Datos generales

Nombre de la institución	Figura Legal	Tipo de Organización	Ciudad	Departamento	Fecha de Fundación
Empresa para el Desarrollo EDESA S.A. (FINCA)	Sociedad Anónima	segundo piso	La Uruca	San José	10/01/05
ASOPROSANRAMON	Asociación	primer piso	San Ramón	Alajuela	01/03/82
FUNDECOOPERACION para el Desarrollo Sostenible	Fundación	primer piso	San José	San José	04/11/94
FUDECOSUR (Fundación para el Desarrollo de las comunidades del Sur)	Fundación	primer piso	Perez Zeledon	San José	26/08/93
FIDERPAC (Fundación Integral de desarrollo Rural del Pacífico Central)	Fundación	primer piso	Santiago	San José	27/08/93
FUNDECOCA (Fundación Unión y Desarrollo de Comunidades Campesinas)	Fundación	primer piso	C. Quesada San Carlos	Alajuela	01/08/93
FUNDEBASE (Fundacion para el Desarrollo de Base)	Fundación	primer piso	San José	San José	01/09/95
Coopealianza R.L.	Cooperativa de Ahorro y Crédito	segundo piso	San isidro del General	Pérez Zeledón	01/11/66
Cooperativa de Esparza R.L.	Cooperativa de Ahorro y Crédito	segundo piso	Esparza	Puntarenas	21/11/64
COOPEMEX R.L.	Cooperativa de Ahorro y Crédito	mixta	San José, Paseo Colon	San José	17/07/71
Coopeacosta R.L.	Cooperativa de Ahorro y Crédito	primer piso	San Ignacio de Acosta	San José	22/05/71
Coope San Marcos R.L. Responsabilidad Limtada	Cooperativa de Ahorro y Crédito	segundo piso	San José	San José	13/06/73
Cooperativa de Ahorro y Crédito de Tacares de Grecia, R.L. (COOPETACARES, R.L.)	Cooperativa de Ahorro y Crédito	segundo piso	Alajuela	Alajuela	23/02/69
COOPESAN RAMON	Cooperativa de Ahorro y Crédito	primer piso	San Ramon	Alajuela	06/05/66
COOCIQUE R.L.	Cooperativa de Ahorro y Crédito	primer piso	Cuidad Quesada	Alajuela	24/08/65
Centro Agrícola Cantoral de Punta Arenas sede Jicaral (CACP-J)	Cooperativa de Ahorro y Crédito	primer piso	Putnarenas, Cantón Central, Distrito Lepanto	Punta Arenas	28/03/76
Cooperativa de ahorro y credito de Orotina (COOPEOROTINA)	Cooperativa de Ahorro y Crédito	segundo piso	Orotina	Alajuela	21/11/65
Asociacion Credimujer	Asociación	primer piso	San José	San José	10/02/84
COOPEMAPRO	Coopérativa de ahorro y crédito	primer piso	Santa Cruz	Guanacaste	24/10/64
APACO	Asociación	primer piso	Santa Cruz de León Cortes	San José	01/01/86
COOPEGRECIA R.L.	Coopérativa de ahorro y crédito	primer piso	Grecia	Alajuela	20/06/65
Servicios Cooperativos (SERVICOOOP), R.L.	Coopérativa de ahorro y crédito	primer piso	Zapote Central	San José	26/06/59
Asociación para el Desarrollo Sostenible de la Región Chorotega ODRES	Asociación	primer piso	Santa Cruz	Guanacaste	20/01/94
FUNDACION MUJER	Fundación	primer piso	San José	San José	04/07/88
COOPEBANPO, R.L.	Coopérativa de ahorro y crédito	primer piso	San José	San José	10/07/72
Asociación Centro de Promocion y Desarrollo Campesino (CEMPRODECA)	Asociación	primer piso	San José	Guanacaste	04/07/89
CREDECOOP R.L. (Cooperativa de Ahorro y Crédito para el Desarrollo R.L.)	Coopérativa de ahorro y crédito	primer piso	Pérez Zeledón	San José	26/03/94
COOPEANDE7 (Cooperativa de Ahorro y Crédito de los Educadores de la Región Huetar Norte)	Coopérativa de ahorro y crédito	primer piso	Aguas Zarcas	Alajuela	03/07/67

## 2007-2 Datos generales

Nombre de la Institución	Ciudad	Número de agencias	Total de clientes activos al final del ejercicio	Cartera de créditos al final del ejercicio
Empresa para el Desarrollo EDESA S.A. (FINCA)	La Uruca	1	1,188	217,195
ASOPROSANRAMON	San Ramón	1	269	781,173
FUNDECOOPERACION para el Desarrollo Sostenible	San José	1	100	888,947
FUDECOSUR (Fundación para el Desarrollo de las comunidades del Sur)	Pérez Zeledón	37	1,998	n.d.
FIDERPAC (Fundación Integral de desarrollo Rural del Pacífico Central)	Santiago	51	3,203	2,764,484
FUNDECOCA (Fundación Unión y Desarrollo de Comunidades Campesinas)	C. Quesada San Carlos	47	2,122	2,058,197
FUNDEBASE (Fundacion para el Desarrollo de Base)	San José	1	219	1,120,780
Coopealianza R.L.	San isidro del General	47	n.d.	8,467,328
Cooperativa de Esparza R.L.	Esparza	7	9,020	2,700,024
COOPEMEX R.L.	San José, Paseo Colon	22	58,339	121,191,403
Coopeacosta R.L.	San Ignacio de Acosta	2	8,436	3,538,888
Coope San Marcos R.L. Responsabilidad Limtada	San José	1	9,581	3,793,188
Cooperativa de Ahorro y Crédito de Tacares de Grecia, R.L. (COOPETACARES, R.L.)	Alajuela	4	3,787	3,431,070
COOPESAN RAMON	San Ramon	1	1,604	4,730,920
COOCIQUE R.L.	Cuidad Quesada	28	25,361	27,110,979
Centro Agrícola Cantoral de Punta Arenas sede Jicaral (CACP-J)	Putnarenas, Cantón Central, Distrito Lepanto	3	451	670,664
Cooperativa de ahorro y credito de Orotina (COOPEOROTINA)	Orotina	1	1,042	3,976,738
Asociacion Credimujer	San José	1	721	479,202
COOPEMAPRO	Santa Cruz	1	1,534	2,427,697
APACO	Santa Cruz de León Cortes	1	504	1,703,482
COOPEGRECIA R.L.	Grecia	3	8,810	9,348,202
Servicios Cooperativos (SERVICOOOP), R.L.	Zapote Central	1	12,795	5,160,862
Asociación para el Desarrollo Sostenible de la Región Chorotega ODRES	Santa Cruz	1	80	95,045
FUNDACION MUJER	San José	-	1,654	819,700
COOPEBANPO, R.L.	San José	1	2,920	8,467,328
Asociación Centro de Promocion y Desarrollo Campesino (CEMPRODECA)	San José	1	139	142,674
CREDECOOP R.L. (Cooperativa de Ahorro y Crédito para el Desarrollo R.L.)	Pérez Zeledón	3	17,524	16,785,100
COOPEANDE7 (Cooperativa de Ahorro y Crédito de los Educadores de la Región Huetar Norte)	Aguas Zarcas	2	1,693	4,294,438
<b>TOTAL</b>		<b>270</b>	<b>175,094</b>	<b>237,165,708</b>

## 2007-3 Los socios

Nombre de la Institución	Hombres	Mujeres	Personas Jurídicas	Total
Empresa para el Desarrollo EDESA S.A. (FINCA)	7	2	79	88
ASOPROSANRAMON	32	7	0	39
FUNDECOOPERACION para el Desarrollo Sostenible	5	0	0	5
FUDECOSUR (Fundación para el Desarrollo de las comunidades del Sur)	1,398	600	0	1,998
FIDERPAC (Fundación Integral de desarrollo Rural del Pacífico Central)	n.d.	n.d.	n.d.	n.d.
FUNDECOCA (Fundación Unión y Desarrollo de Comunidades Campesinas)	1,282	1,390	0	2,672
FUNDEBASE (Fundacion para el Desarrollo de Base)	6	0	0	6
Coopealianza R.L.	73,629	41,716	0	115,345
Cooperativa de Esparza R.L.	2,241	1,823	7	4,071
COOPEMEX R.L.	34,322	24,017	0	58,339
Coopeacosta R.L.	n.d.	n.d.	n.d.	n.d.
Coope San Marcos R.L. Responsabilidad Limtada	5,805	3,776	0	9,581
Cooperativa de Ahorro y Crédito de Tacaes de Grecia, R.L. (COOPETACARES, R.L.)	3,420	2,106	0	5,526
COOPESAN RAMON	n.d.	n.d.	n.d.	n.d.
COOCIQUE R.L.	79,070	38,167	546	117,783
Centro Agrícola Cantoral de Punta Arenas sede Jicaral (CACP-J)	85	28	4	117
Cooperativa de ahorro y credito de Orotina (COOPEOROTINA)	1,627	1,118	13	2,758
Asociacion Credimujer	3	11	0	14
COOPEMAPRO	884	650	15	1,549
APACO	112	8	0	120
COOPEGRECIA R.L.	5,286	3,498	26	8,810
Servicios Cooperativos (SERVICOOP), R.L.	3,455	9,340	0	12,795
Asociación para el Desarrollo Sostenible de la Región Chorotega ODRES	18	8	0	26
FUNDACION MUJER	0	1,654	0	1,654
COOPEBANPO, R.L.	1,562	1,358	0	2,920
Asociación Centro de Promocion y Desarrollo Campesino (CEMPRODECA)	49	49	0	98
CREDECOOP R.L. (Cooperativa de Ahorro y Crédito para el Desarrollo R.L.)	12,638	6,672	40	19,350
COOPEANDE7 (Cooperativa de Ahorro y Crédito de los Educadores de la Región Huetar Norte)	802	1,445	13	2,260
<b>TOTAL</b>	<b>227,738</b>	<b>139,443</b>	<b>743</b>	<b>367,924</b>

## 2007-4 Las sucursales y los empleados

Nombre de la Institución	Número de sucursales en zona urbana	Número de sucursales en zona rural	Número total de empleados	Número oficiales de crédito
Empresa para el Desarrollo EDESA S.A. (FINCA)	1	0	2	n.d
ASOPROSANRAMON	0	1	5	2
FUNDECOOPERACION para el Desarrollo Sostenible	1	0	12	2
FUDECOSUR (Fundación para el Desarrollo de las comunidades del Sur)	1	36	8	3
FIDERPAC (Fundación Integral de desarrollo Rural del Pacífico Central)	0	51	7	2
FUNDECOCA (Fundación Unión y Desarrollo de Comunidades Campesinas)	1	46	7	2
FUNDEBASE (Fundacion para el Desarrollo de Base)	1	0	6	2
Coopealianza R.L.	n.d.	n.d.	508	n.d.
Cooperativa de Esparza R.L.	7	0	15	n.d.
COOPEMEX R.L.	9	11	355	114
Coopeacosta R.L.	1	1	28	12
Coope San Marcos R.L. Responsabilidad Limtada	0	1	20	n.d.
Cooperativa de Ahorro y Crédito de Tacaes de Grecia, R.L. (COOPETACARES, R.L.)	1	3	21	n.d.
COOPESAN RAMON	0	1	19	n.d.
COOCIQUE R.L.	0	28	261	n.d.
Centro Agrícola Cantoral de Punta Arenas sede Jicaral (CACP-J)	1	2	13	3
Cooperativa de ahorro y credito de Orotina (COOPEOROTINA)	0	1	20	4
Asociacion Credimujer	1	0	8	2
COOPEMAPRO	1	0	10	1
APACO	0	1	15	2
COOPEGRECIA R.L.	2	1	25	3
Servicios Cooperativos (SERVICOOP), R.L.	0	1	25	2
Asociación para el Desarrollo Sostenible de la Región Chorotega ODRES	1	0	3	1
FUNDACION MUJER	2	0	13	5
COOPEBANPO, R.L.	1	0	36	6
Asociación Centro de Promocion y Desarrollo Campesino (CEMPRODECA)	0	1	3	n.d.
CREDECOOP R.L. (Cooperativa de Ahorro y Crédito para el Desarrollo R.L.)	1	2	44	4
COOPEANDE7 (Cooperativa de Ahorro y Crédito de los Educadores de la Región Huetar Norte)	0	2	19	1
<b>TOTAL</b>	<b>33</b>	<b>190</b>	<b>1,508</b>	<b>173</b>

## 2007-5 Metodología de crédito utilizada (datos en %)

Nombre de la Institución	Individual	Grupal	Bancos Comunales	Otro
Empresa para el Desarrollo EDESA S.A. (FINCA)	0	0	100	0
ASOPROSANRAMON	100	0	0	0
FUNDECOOPERACION para el Desarrollo Sostenible	51	49	0	0
FUDECOSUR (Fundación para el Desarrollo de las comunidades del Sur)	10	0	90	0
FIDERPAC (Fundación Integral de desarrollo Rural del Pacífico Central)	100	0	0	0
FUNDECOCA (Fundación Unión y Desarrollo de Comunidades Campesinas)	100	0	0	0
FUNDEBASE (Fundación para el Desarrollo de Base)	96	0	0	4
Cooperación R.L.	100	0	0	0
Cooperativa de Esparza R.L.	100	0	0	0
COOPEMEX R.L.	100	0	0	0
Cooperación R.L.	100	0	0	0
Cooperación San Marcos R.L. Responsabilidad Limitada	100	0	0	0
Cooperativa de Ahorro y Crédito de Tacares de Grecia, R.L. (COOPETACARES, R.L.)	100	0	0	0
COOPESAN RAMON	100	0	0	0
COOCIQUE R.L.	n.d.	n.d.	n.d.	n.d.
Centro Agrícola Cantoral de Punta Arenas sede Jicaral (CACP-J)	100	0	0	0
Cooperativa de ahorro y credito de Orotina (COOPEOROTINA)	100	0	0	0
Asociación Credimujer	100	0	0	0
COOPEMAPRO	100	0	0	0
APACO	100	0	0	0
COOPEGRECIA R.L.	100	0	0	0
Servicios Cooperativos (SERVICOOOP), R.L.	100	0	0	0
Asociación para el Desarrollo Sostenible de la Región Chorotega ODRES	100	0	0	0
FUNDACION MUJER	67	0	33	0
COOPEBANPO, R.L.	100	0	0	0
Asociación Centro de Promoción y Desarrollo Campesino (CEMPRODECA)	100	0	0	0
CREDECOOP R.L. (Cooperativa de Ahorro y Crédito para el Desarrollo R.L.)	100	0	0	0
COOPEANDE7 (Cooperativa de Ahorro y Crédito de los Educadores de la Región Huetar Norte)	100	0	0	0

## 2007-6 Composición de la cartera - mujeres / hombres (datos en %)

Nombre de la Institución	Cartera de crédito al final del ejercicio	Cartera mujeres	Cartera hombres
Empresa para el Desarrollo EDESA S.A. (FINCA)	217,195	50	50
ASOPROSANRAMON	781,173	80	20
FUNDECOOPERACION para el Desarrollo Sostenible	888,947	96	4
FUDECOSUR (Fundación para el Desarrollo de las comunidades del Sur)	n.d.	67	33
FIDERPAC (Fundación Integral de desarrollo Rural del Pacífico Central)	2,764,484	57	43
FUNDECOCA (Fundación Unión y Desarrollo de Comunidades Campesinas)	2,058,197	57	43
FUNDEBASE (Fundación para el Desarrollo de Base)	1,120,780	74	26
Cooperación R.L.	8,467,328	75	25
Cooperativa de Esparza R.L.	2,700,024	n.d.	n.d.

Nombre de la Institución	Cartera de crédito al final del ejercicio	Cartera mujeres	Cartera hombres
COOPEMEX R.L.	121,191,403	59	41
Cooperación R.L.	3,538,888	n.d.	n.d.
Cooperación San Marcos R.L. Responsabilidad Limitada	3,793,188	n.d.	n.d.
Cooperativa de Ahorro y Crédito de Tacares de Grecia, R.L. (COOPETACARES, R.L.)	3,431,070	n.d.	n.d.
COOPESAN RAMON	4,730,920	60	40
COOCIQUE R.L.	27110979	n.d.	n.d.
Centro Agrícola Cantoral de Punta Arenas sede Jicaral (CACP-J)	670,664	67	33
Cooperativa de ahorro y credito de Orotina (COOPEOROTINA)	3,976,738	54	46
Asociación Credimujer	479,202	11	89
COOPEMAPRO	2,427,697	42	58
APACO	1,703,482	76	24
COOPEGRECIA R.L.	9,348,202	35	65
Servicios Cooperativos (SERVICOOOP), R.L.	5,160,862	73	27
Asociación para el Desarrollo Sostenible de la Región Chorotega ODRES	95,045	60	40
FUNDACION MUJER	819700	0	100
COOPEBANPO, R.L.	8,467,328	59	41
Asociación Centro de Promoción y Desarrollo Campesino (CEMPRODECA)	142,674	42	58
CREDECOOP R.L. (Cooperativa de Ahorro y Crédito para el Desarrollo R.L.)	16,785,100	80	20
COOPEANDE7 (Cooperativa de Ahorro y Crédito de los Educadores de la Región Huetar Norte)	4,294,438	36	64
<b>TOTAL Y PROMEDIO</b>	<b>237,165,708</b>	<b>57</b>	<b>43</b>

## 2007-7 Composición de la cartera - urbana / rural (datos en %)

Nombre de la Institución	Cartera de crédito al final del ejercicio	Cartera urbana	Cartera rural
Empresa para el Desarrollo EDESA S.A. (FINCA)	217,195	0	100
ASOPROSANRAMON	781,173	0	100
FUNDECOOPERACION para el Desarrollo Sostenible	888,947	20	80
FUDECOSUR (Fundación para el Desarrollo de las comunidades del Sur)	n.d.	5	95
FIDERPAC (Fundación Integral de desarrollo Rural del Pacífico Central)	2,764,484	0	100
FUNDECOCA (Fundación Unión y Desarrollo de Comunidades Campesinas)	2,058,197	0	100
FUNDEBASE (Fundación para el Desarrollo de Base)	1,120,780	31	69
Cooperación R.L.	8,467,328	20	80
Cooperativa de Esparza R.L.	2,700,024	0	100
COOPEMEX R.L.	121,191,403	38	62
Cooperación R.L.	3,538,888	0	100
Cooperación San Marcos R.L. Responsabilidad Limitada	3,793,188	0	100
Cooperativa de Ahorro y Crédito de Tacares de Grecia, R.L. (COOPETACARES, R.L.)	3,431,070	0	100
COOPESAN RAMON	4,730,920	30	70
COOCIQUE R.L.	27110979	15	85
Centro Agrícola Cantoral de Punta Arenas sede Jicaral (CACP-J)	670,664	1	99

Nombre de la Institución	Cartera de crédito al final del ejercicio	Cartera urbana	Cartera rural
Cooperativa de ahorro y credito de Orotina (COOPEOROTINA)	3,976,738	0	100
Asociacion Credimujer	479,202	10	90
COOPEMAPRO	2,427,697	0	100
APACO	1,703,482	0	100
COOPEGRECIA R.L.	9,348,202	0	100
Servicios Cooperativos (SERVICOOOP), R.L.	5,160,862	20	80
Asociación para el Desarrollo Sostenible de la Región Chorotega ODRES	95,045	0	100
FUNDACION MUJER	819700	50	50
COOPEBANPO, R.L.	8,467,328	50	50
Asociación Centro de Promocion y Desarrollo Campesino (CEMPRODECA)	142,674	0	100
CREDECOOP R.L. (Cooperativa de Ahorro y Crédito para el Desarrollo R.L.)	16,785,100	0	100
COOPEANDE7 (Cooperativa de Ahorro y Crédito de los Educadores de la Región Huetar Norte)	4,294,438	0	100
<b>TOTAL Y PROMEDIO</b>	<b>237,165,708</b>	<b>10</b>	<b>90</b>

#### 2007-8 Clientes por género

Nombre de la Institución	Total de clientes activos	Mujeres	Hombres
Empresa para el Desarrollo EDESA S.A. (FINCA)	1,188	588	600
ASOPROSANRAMON	269	180	89
FUNDECOOPERACION para el Desarrollo Sostenible	100	89	11
FUDECOSUR (Fundación para el Desarrollo de las comunidades del Sur)	1,998	1,398	600
FIDERPAC (Fundación Integral de desarrollo Rural del Pacífico Central)	3,203	1,858	1,345
FUNDECOCA (Fundación Unión y Desarrollo de Comunidades Campesinas)	2,122	1,214	908
FUNDEBASE (Fundacion para el Desarrollo de Base)	219	154	65
Coopealianza R.L.	n.d.	n.d.	n.d.
Cooperativa de Esparza R.L.	9,020	n.d.	n.d.
COOPEMEX R.L.	58,339	34,322	24,017
Coopeacosta R.L.	8,436	n.d.	n.d.
Coope San Marcos R.L. Responsabilidad Limtada	9,581	n.d.	n.d.
Cooperativa de Ahorro y Crédito de Tacaes de Grecia, R.L. (COOPETACARES, R.L.)	3,787	n.d.	n.d.
COOPESAN RAMON	1,604	n.d.	n.d.
COOCIQUE R.L.	25,361	16,872	8,489
Centro Agrícola Cantoral de Punta Arenas sede Jicaral (CACP-J)	451	303	148
Cooperativa de ahorro y credito de Orotina (COOPEOROTINA)	1,042	553	489
Asociacion Credimujer	721	43	678
COOPEMAPRO	1,534	884	650
APACO	504	401	103
COOPEGRECIA R.L.	8,810	5,286	3,524
Servicios Cooperativos (SERVICOOOP), R.L.	12,795	9,340	3,455

Nombre de la Institución	Total de clientes activos	Mujeres	Hombres
Asociación para el Desarrollo Sostenible de la Región Chorotega ODRES	80	48	32
FUNDACION MUJER	1,654	0	1,654
COOPEBANPO, R.L.	2,920	1,562	1,358
Asociación Centro de Promocion y Desarrollo Campesino (CEMPRODECA)	139	58	81
CREDECOOP R.L. (Cooperativa de Ahorro y Crédito para el Desarrollo R.L.)	17,524	11,374	6,150
COOPEANDE7 (Cooperativa de Ahorro y Crédito de los Educadores de la Región Huetar Norte)	1,693	609	1,084
<b>TOTAL</b>	<b>175,094</b>	<b>87,136</b>	<b>55,530</b>

#### 2007-9 Clientes por área

Nombre de la Institución	Total de clientes activos	% clientes urbanos	% clientes rurales
Empresa para el Desarrollo EDESA S.A. (FINCA)	1,188	0	100
ASOPROSANRAMON	269	0	100
FUNDECOOPERACION para el Desarrollo Sostenible	100	20	80
FUDECOSUR (Fundación para el Desarrollo de las comunidades del Sur)	1,998	5	95
FIDERPAC (Fundación Integral de desarrollo Rural del Pacífico Central)	3,203	0	100
FUNDECOCA (Fundación Unión y Desarrollo de Comunidades Campesinas)	2,122	0	100
FUNDEBASE (Fundacion para el Desarrollo de Base)	219	31	69
Coopealianza R.L.	n.d.	20	80
Cooperativa de Esparza R.L.	9,020	0	100
COOPEMEX R.L.	58,339	38	62
Coopeacosta R.L.	8,436	0	100
Coope San Marcos R.L. Responsabilidad Limtada	9,581	0	100
Cooperativa de Ahorro y Crédito de Tacaes de Grecia, R.L. (COOPETACARES, R.L.)	3,787	0	100
COOPESAN RAMON	1,604	30	70
COOCIQUE R.L.	25,361	15	85
Centro Agrícola Cantoral de Punta Arenas sede Jicaral (CACP-J)	451	1	99
Cooperativa de ahorro y credito de Orotina (COOPEOROTINA)	1,042	0	100
Asociacion Credimujer	721	10	90
COOPEMAPRO	1,534	0	100
APACO	504	0	100
COOPEGRECIA R.L.	8,810	0	100
Servicios Cooperativos (SERVICOOOP), R.L.	12,795	20	80
Asociación para el Desarrollo Sostenible de la Región Chorotega ODRES	80	0	100
FUNDACION MUJER	1654	50	50
COOPEBANPO, R.L.	2,920	50	50
Asociación Centro de Promocion y Desarrollo Campesino (CEMPRODECA)	139	0	100
CREDECOOP R.L. (Cooperativa de Ahorro y Crédito para el Desarrollo R.L.)	17,524	0	100
COOPEANDE7 (Cooperativa de Ahorro y Crédito de los Educadores de la Región Huetar Norte)	1,693	0	100
<b>TOTAL</b>	<b>175,094</b>		

**2007-10** Distribución de la cartera por sector económico financiado (en % sobre el total de la cartera de las instituciones financieras)

Nombre de la Institución	Cartera de crédito al final del ejercicio	Manufactura	Comercio	Servicios	Agricultura	Ganadería	Pesca	Turismo	Artesanía	Educación	Medio Ambiente	Transporte	Energía	Vivienda Social	Tecnologías de Información y Comunicación	Otro
Empresa para el Desarrollo EDESA S.A. (FINCA)	217,195	3	11	0	39	0	0	0	0	0	0	0	0	13	0	34
ASOPROSANRAMON	781,173	14	21	16	13	4	0	0	0	0	0	0	0	0	0	32
FUNDECOOPERACION para el Desarrollo Sostenible	888,947	0	10	30	58	2	0	0	0	0	0	0	0	0	0	0
FUDECOSUR (Fundación para el Desarrollo de las comunidades del Sur)	n.d.	5	4	0	38	53	0	0	0	0	0	0	0	0	0	0
FIDERPAC (Fundación Integral de desarrollo Rural del Pacífico Central)	2,764,484	0	4	6	33	40	0	0	0	0	0	0	0	0	0	17
FUNDECOCA (Fundación Unión y Desarrollo de Comunidades Campesinas)	2,058,197	3	3	2	47	40	0	0	0	0	0	0	0	0	0	5
FUNDEBASE (Fundación para el Desarrollo de Base)	1,120,780	0	29	40	24	5	0	0	0	0	0	0	0	2	0	0
Coopealanza R.L.	8,467,328	1	21	9	3	2	1	2	0	0	0	4	1	3	0	53
Cooperativa de Esparza R.L.	2,700,024	27	0	0	0	0	0	0	0	0	0	0	0	21	0	52
COOPEMEX R.L.	121,191,403	0	0	0	3	0	0	1	0	0	0	0	0	14	0	82
Coopeacosta R.L.	3,538,888	0	21	0	6	0	0	0	0	0	0	3	0	27	0	43
Coope San Marcos R.L. Responsabilidad Limitada	3,793,188	3	20	6	26	0	0	0	0	0	0	0	0	21	0	24
Cooperativa de Ahorro y Crédito de Tacaes de Grecia, R.L. (COOPETACARES, R.L.)	3,431,070	21	3	0	1	0	0	0	0	0	0	12	0	35	0	28
COOPESAN RAMON	4,730,920	3	0	0	0	0	0	0	0	0	0	0	0	57	0	40
COOCIQUE R.L.	27,110,979	0	23	1	6	7	7	0	0	0	0	11	0	7	0	38
Centro Agrícola Cantoral de Punta Arenas sede Jicaral (CACP-J)	670,664	0	43	0	12	7	0	0	0	0	0	0	0	35	0	3
Cooperativa de ahorro y credito de Orotina (COOPEOROTINA)	3,976,738	0	12	4	2	0	0	0	0	0	0	1	0	25	0	56
Asociacion Credimujer	479,202	0	0	0	0	0	0	0	0	0	0	0	0	0	0	0
COOPEMAPRO	2,427,697	0	0	100	0	0	0	0	0	0	0	0	0	0	0	0
APACO	1,703,482	0	12	0	88	0	0	0	0	0	0	0	0	0	0	0
COOPEGRECIA R.L.	9,348,202	0	35	10	15	0	0	0	0	10	0	5	0	25	0	0
Servicios Cooperativos (SERVICOOP), R.L.	5,160,862	0	0	0	0	0	0	0	0	0	0	0	0	0	0	100
Asociación para el Desarrollo Sostenible de la Región Chorotega ODRES	95,045	0	50	5	5	7	3	0	5	0	0	0	0	20	0	5
FUNDACION MUJER	819,700	11	71	10	8	0	0	0	0	0	0	0	0	0	0	0
COOPEBANPO, R.L.	8,467,328	0	0	0	0	0	0	0	0	0	0	0	0	0	0	100
Asociación Centro de Promoción y Desarrollo Campesino (CEMPRODECA)	142,674	15	15	35	25	0	0	0	0	0	0	0	0	0	0	10
CREDECOOP R.L. (Cooperativa de Ahorro y Crédito para el Desarrollo R.L.)	16,785,100	0	61	7	0	10	0	0	0	0	0	0	0	6	0	16
COOPEANDE7 (Cooperativa de Ahorro y Crédito de los Educadores de la Región Huetar Norte)	4,294,438	5	0	6	1	3	0	1	0	0	0	0	0	9	1	74
<b>TOTAL Y PROMEDIO</b>	<b>237,165,708</b>	<b>4</b>	<b>17</b>	<b>10</b>	<b>16</b>	<b>6</b>	<b>0</b>	<b>0</b>	<b>0</b>	<b>0</b>	<b>0</b>	<b>1</b>	<b>0</b>	<b>11</b>	<b>0</b>	<b>29</b>



**2007-11** Distribución de los clientes por sector económico financiado (en % sobre el total de los clientes de las instituciones financieras)

Nombre de la Institución	Total de clientes activos al final del ejercicio 2007	Manufactura	Comercio	Servicios	Agricultura	Ganadería	Pesca	Turismo	Artesanía	Educación	Medio Ambiente	Transporte	Energía	Vivienda Social	Tecnologías de Información y Comunicación	Otro
Empresa para el Desarrollo EDESA S.A. (FINCA)	1,188	2	12	0	46	21	0	0	0	0	0	0	0	2	0	17
ASOPROSANRAMON	269	14	21	16	13	4	0	0	0	0	0	0	0	0	0	32
FUNDECOOPERACION para el Desarrollo Sostenible	100	0	16	34	46	4	0	0	0	0	0	0	0	0	0	0
FUDECOSUR (Fundación para el Desarrollo de las comunidades del Sur)	1,998	6	5	0	38	51	0	0	0	0	0	0	0	0	0	0
FIDERPAC (Fundación Integral de desarrollo Rural del Pacífico Central)	3,203	0	4	6	33	40	0	0	0	0	0	0	0	0	0	17
FUNDECOCA (Fundación Unión y Desarrollo de Comunidades Campesinas)	2,122	3	3	2	47	40	0	0	0	0	0	0	0	0	0	5
FUNDEBASE (Fundación para el Desarrollo de Base)	219	0	30	35	20	13	0	0	0	0	0	0	0	2	0	0
Coopealianza R.L.	n.d.	0	0	0	0	0	0	0	0	0	0	0	0	0	0	0
Cooperativa de Esparza R.L.	9,020	26	0	0	0	0	0	0	0	0	0	0	0	22	0	52
COOPEMEX R.L.	58,339	0	0	0	3	0	0	1	0	0	0	0	0	14	0	82
Coopeacosta R.L.	8,436	0	0	0	0	0	0	0	0	0	0	0	0	0	0	0
Coope San Marcos R.L. Responsabilidad Limitada	9,581	3	20	6	26	0	0	0	0	0	0	0	0	21	0	24
Cooperativa de Ahorro y Crédito de Tacaes de Grecia, R.L. (COOPETACARES, R.L.)	3,787	21	3	0	1	0	0	0	0	0	0	12	0	35	0	28
COOPESAN RAMON	1,604	4	0	0	0	0	0	0	0	0	0	0	0	55	0	1
COOCIQUE R.L.	25361	0	0	0	0	0	0	0	0	0	0	0	0	0	0	0
Centro Agrícola Cantoral de Punta Arenas sede Jicaral (CACP-J)	451	0	35	0	16	5	0	0	0	0	0	0	0	32	0	12
Cooperativa de ahorro y credito de Orotina (COOPEOROTINA)	1,042	0	12	4	2	0	0	0	0	0	0	1	0	25	0	56
Asociacion Credimujer	721	0	0	0	0	0	0	0	0	0	0	0	0	0	0	0
COOPEMAPRO	1,534	0	0	100	0	0	0	0	0	0	0	0	0	0	0	0
APACO	504	0	17	0	83	0	0	0	0	0	0	0	0	0	0	0
COOPEGRECIA R.L.	8,810	0	35	10	15	0	0	0	0	10	0	5	0	25	0	0
Servicios Cooperativos (SERVICOO), R.L.	12,795	0	0	0	0	0	0	0	0	0	0	0	0	0	0	100
Asociación para el Desarrollo Sostenible de la Región Chorotega ODRES	80	0	50	5	5	7	3	0	5	0	0	0	0	20	0	5
FUNDACION MUJER	1654	16	45	12	27	0	0	0	0	0	0	0	0	0	0	0
COOPEBANPO, R.L.	2,920	0	0	0	0	0	0	0	0	0	0	0	0	0	0	100
Asociación Centro de Promoción y Desarrollo Campesino (CEMPRODECA)	139	15	23	19	8	17	7	0	0	0	0	0	0	0	0	11
CREDECOOP R.L. (Cooperativa de Ahorro y Crédito para el Desarrollo R.L.)	17,524	0	19	2	8	6	0	0	0	0	0	0	0	5	0	60
COOPEANDE7 (Cooperativa de Ahorro y Crédito de los Educadores de la Región Huetar Norte)	1,693	6	0	5	2	2	0	2	0	0	0	0	0	9	0	72
<b>TOTAL Y PROMEDIO</b>	<b>175,094</b>	<b>4</b>	<b>13</b>	<b>9</b>	<b>16</b>	<b>8</b>	<b>0</b>	<b>0</b>	<b>0</b>	<b>0</b>	<b>0</b>	<b>1</b>	<b>0</b>	<b>10</b>	<b>0</b>	<b>24</b>

## 2007-12 Datos Patrimoniales

Nombre de la Institución	Total Activos	Total Pasivos	Patrimonio Total
Empresa para el Desarrollo EDESA S.A. (FINCA)	252,472	90,584	161,887
ASOPROSANRAMON	879,905	788,549	91,355
FUNDECOOPERACION para el Desarrollo Sostenible	7,246,715	7,539	7,239,176
FUDECOSUR (Fundación para el Desarrollo de las comunidades del Sur)	n.d.	n.d.	n.d.
FIDERPAC (Fundación Integral de desarrollo Rural del Pacífico Central)	2,986,375	1,967,322	1,019,054
FUNDECOCA (Fundación Unión y Desarrollo de Comunidades Campesinas)	2,552,359	1,613,929	938,430
FUNDEBASE (Fundación para el Desarrollo de Base)	1,308,558	718,093	590,465
Cooperación R.L.	153,618,797	138,649,801	17,520,823
Cooperativa de Esparza R.L.	4,579,905	3,788,842	791,063
COOPEMEX R.L.	166,794,643	143,614,175	23,180,468
Cooperación R.L.	5,859,826	4,565,370	1,294,456
Coope San Marcos R.L. Responsabilidad Limitada	12,332,549	10,739,413	1,593,136
Cooperativa de Ahorro y Crédito de Tareas de Grecia, R.L. (COOPETACARES, R.L.)	6,189,866	5,569,025	620,841
COOPESAN RAMON	11,755,406	10,354,139	1,401,268
COOCIQUE R.L.	88,506,648	75,109,393	13,397,255
Centro Agrícola Cantoral de Punta Arenas sede Jicaral (CACP-J)	1,073,011	492,757	580,254
Cooperativa de ahorro y crédito de Orotina (COOPEOROTINA)	4,688,795	3,193,867	1,494,927
Asociación Credimujer	517,276	293,606	223,670
COOPEMAPRO	3,387,560	2,210,987	1,176,573
APACO	1,438,533	718,759	720,281
COOPEGRECIA R.L.	18,340,853	16,185,250	2,155,603
Servicios Cooperativos (SERVICOOPE), R.L.	9,671,000	7,012,000	2,659,000
Asociación para el Desarrollo Sostenible de la Región Chorotega ODRES	1,450,103	102,880	37,712
FUNDACION MUJER	1,203,022	544,433	658,589
COOPEBANPO, R.L.	24,000,095	20,216,384	3,783,711
Asociación Centro de Promoción y Desarrollo Campesino (CEMPRODECA)	410,355	245,813	164,543
CREDECOOP R.L. (Cooperativa de Ahorro y Crédito para el Desarrollo R.L.)	27,924,355	22,297,356	5,626,999
COOPEANDE7 (Cooperativa de Ahorro y Crédito de los Educadores de la Región Huetar Norte)	5,723,615	3,272,059	2,451,555
<b>TOTAL</b>	<b>564,692,597</b>	<b>474,362,325</b>	<b>91,573,094</b>

## 2007-13 Resumen

Nombre de la Institución	UBICACIÓN DE SUCURSALES		INFORMACIÓN DEL PERSONAL		PARTICIPACIÓN RURAL Clientes rurales / Clientes Totales (en %)	INDICADORES DE GÉNERO Clientes Mujeres / Clientes Totales	INDICADORES DE ESCALA			INDICADORES DE DESEMPEÑO FINANCIERO	
	Número de Sucursales	Sucursales en Zona Rural / Sucursales Totales	Número de oficiales de crédito	Oficiales de crédito al total del personal			Préstamo Promedio	Número de clientes por oficial de crédito	Cartera por oficial de crédito	Cartera de Préstamos / Total de activos	Patrimonio / Activo Total
FUNDECOOPERACION para el Desarrollo Sostenible	1	0%	2	16,7%	80	89%	8,889	50	444,474	12.3%	99.9%
FUDECOSUR (Fundación para el Desarrollo de las comunidades del Sur)	37	97%	3	37.5%	95	70%	n.d.	666	n.d.	n.d.	n.d.
FIDERPAC (Fundación Integral de desarrollo Rural del Pacífico Central)	51	100%	2	28.6%	100	58%	863	1,602	1,382,242	92.6%	34.1%
FUNDECOCA (Fundación Unión y Desarrollo de Comunidades Campesinas)	47	98%	2	28.6%	100	57%	970	1,061	1,029,099	80.6%	36.8%
FUNDEBASE (Fundacion para el Desarrollo de Base)	1	0%	2	33.3%	69	70%	5,118	110	560,390	85.7%	45.1%
Cooperanza R.L.	47	n.d.	n.d.	n.d.	80	n.d.	n.d.	n.d.	n.d.	5.5%	11.4%
Cooperativa de Esparza R.L.	7	0%	n.d.	n.d.	100	n.d.	299	n.d.	n.d.	59.0%	17.3%
COOPEMEX R.L.	22	50%	114	32.1%	62	59%	2,077	512	1,063,082	72.7%	13.9%
Cooperacosta R.L.	2	50%	12	42.9%	100	n.d.	419	703	294,907	60.4%	22.1%
Coope San Marcos R.L. Responsabilidad Limtada	1	100%	n.d.	n.d.	100	n.d.	396	n.d.	n.d.	30.8%	12.9%
Cooperativa de Ahorro y Crédito de Tacares de Grecia, R.L. (COOPETACARES, R.L.)	4	75%	n.d.	n.d.	100	n.d.	906	n.d.	n.d.	55.4%	10.0%
COOPESAN RAMON	1	100%	n.d.	n.d.	70	n.d.	2,949	n.d.	n.d.	40.2%	11.9%
COOCIQUE R.L.	28	100%	n.d.	n.d.	85	67%	1,069	n.d.	n.d.	30.6%	15.1%
Centro Agrícola Cantoral de Punta Arenas sede Jicaral (CACP-J)	3	67%	3	23.1%	99	67%	1,487	150	223,555	62.5%	54.1%
Cooperativa de ahorro y credito de Orotina (COOPEOROTINA)	1	100%	4	20.0%	100	53%	3,816	261	994,185	84.8%	31.9%
Asociacion Credimujer	1	0%	2	25.0%	90	6%	665	361	239,601	92.6%	43.2%
COOPEMAPRO	1	0%	1	10.0%	100	58%	1,583	1,534	2,427,697	71.7%	34.7%
APACO	1	100%	2	13.3%	100	80%	3,380	252	851,741	118.4%	50.1%
COOPEGRECIA R.L.	3	33%	3	12.0%	100	60%	1,061	2,937	3,116,067	51.0%	11.8%
Servicios Cooperativos (SERVICOOOP), R.L.	1	100%	2	8.0%	80	73%	403	6,398	2,580,431	53.4%	27.5%
Asociación para el Desarrollo Sostenible de la Región Chorotega ODRES	1	0%	1	33.3%	100	60%	1,188	80	95,045	6.6%	2.6%
FUNDACION MUJER	0	n.d.	5	38.5%	50	0%	496	331	163,940	68.1%	54.7%
COOPEBANPO, R.L.	1	0%	6	16.7%	50	53%	2,900	487	1,411,221	35.3%	15.8%
Asociación Centro de Promocion y Desarrollo Campesino (CEMPRODECA)	1	100%	n.d.	n.d.	100	42%	1,026	n.d.	n.d.	34.8%	40.1%
CREDECOOP R.L. (Cooperativa de Ahorro y Crédito para el Desarrollo R.L.)	3	67%	4	9.1%	100	65%	958	4,381	4,196,275	60.1%	20.2%
COOPEANDE7 (Cooperativa de Ahorro y Crédito de los Educadores de la Región Huetar Norte)	2	100%	1	5.3%	100	36%	2,537	1,693	4,294,438	75.0%	42.8%

## 2006-1 Datos generales

Nombre de la institución	Figura Legal	Tipo de Organización	Ciudad	Departamento	Fecha de Fundación
Empresa para el Desarrollo EDESA S.A. (FINCA)	Sociedad Anónima	segundo piso	La Uruca	San José	10-01-05
ASOPROSANRAMON	Asociación	primer piso	San Ramón	Alajuela	01-03-82
FUNDECOOPERACION para el Desarrollo Sostenible	Fundación	primer piso	San José	San José	04-11-94
FUDECOSUR (Fundación para el Desarrollo de las comunidades del Sur)	Fundación	primer piso	Pérez Zeledón	San José	26-08-93
FIDERPAC (Fundación Integral de desarrollo Rural del Pacífico Central)	Fundación	primer piso	Santiago	San José	27-08-93
FUNDECOCA (Fundación Unión y Desarrollo de Comunidades Campesinas)	Fundación	primer piso	C. Quesada San Carlos	Alajuela	01-08-93
FUNDEBASE (Fundación para el Desarrollo de Base)	Fundación	primer piso	San José	San José	01-09-95
Coopealianza R.L.	Cooperativa de Ahorro y Crédito	segundo piso	San isidro del General	Pérez Zeledón	01-11-66
Cooperativa de Esparza R.L.	Cooperativa de Ahorro y Crédito	segundo piso	Esparza	Puntarenas	21-11-64
COOPEMEX R.L.	Cooperativa de Ahorro y Crédito	mixta	San José, Paseo Colon	San José	17-07-71
Coopeacosta R.L.	Cooperativa de Ahorro y Crédito	primer piso	San Ignacio de Acosta.	San José	22-05-71
Coope San Marcos R.L. Responsabilidad Limtada	Cooperativa de Ahorro y Crédito	segundo piso	San José	San José	13-06-73
Cooperativa de Ahorro y Crédito de Tacares de Grecia, R.L. (COOPETACARES, R.L.)	Cooperativa de Ahorro y Crédito	segundo piso	Alajuela	Alajuela	23-02-69
COOPESAN RAMON	Cooperativa de Ahorro y Crédito	primer piso	San Ramon	Alajuela	06-05-66
COOCIQUE R.L.	Cooperativa de Ahorro y Crédito	primer piso	Cuidad Quesada	Alajuela	24-08-65
Centro Agrícola Cantoral de Punta Arenas sede Jicaral (CACP-J)	Cooperativa de Ahorro y Crédito	primer piso	Putnarenas, Cantón Central, Distrito Lepanto	Punta Arenas	28-03-76
Cooperativa de ahorro y credito de Orotina (COOPEOROTINA)	Cooperativa de Ahorro y Crédito	segundo piso	Orotina	Alajuela	21-11-65
Asociacion Credimujer	Asociación	primer piso	San José	San José	10-02-84
COOPEMAPRO	Cooperativa de ahorro y crédito	primer piso	Santa Cruz	Guanacaste	24-10-64
APACO	Asociación	primer piso	Santa Cruz de León Cortes	San José	01-01-86
COOPEGRECIA R.L.	Cooperativa de ahorro y crédito	primer piso	Grecia	Alajuela	20-06-65
Servicios Cooperativos (SERVICOOP), R.L.	Cooperativa de ahorro y crédito	primer piso	Zapote Central	San José	26-06-59
Asociación para el Desarrollo Sostenible de la Región Chorotega ODRES	Asociación	primer piso	Santa Cruz	Guanacaste	20-01-94
FUNDACION MUJER	Fundación	primer piso	San José	San José	04-07-88
COOPEBANPO, R.L.	Cooperativa de ahorro y crédito	primer piso	San José	San José	10-07-72
Asociación Centro de Promocion y Desarrollo Campesino (CEMPRODECA)	Asociación	primer piso	San José	Guanacaste	04-07-89
CREDECOOP R.L. (Cooperativa de Ahorro y Crédito para el Desarrollo R.L.)	Cooperativa de ahorro y crédito	primer piso	Pérez Zeledón	San José	26-03-94
COOPEANDE7 (Cooperativa de Ahorro y Crédito de los Educadores de la Región Huetar Norte)	Cooperativa de ahorro y crédito	primer piso	Aguas Zarcas	Alajuela	03-07-67

## 2006-2 Datos generales

Nombre de la Institución	Ciudad	Sucursales	Total de clientes activos al final del ejercicio	Cartera de créditos al final del ejercicio
Empresa para el Desarrollo EDESA S.A. (FINCA)	La Uruca	1	503	70,541
ASOPROSANRAMON	San Ramón	1	204	313,195
FUNDECOOPERACION para el Desarrollo Sostenible	San José	1	n.d.	n.d.
FUDECOSUR (Fundación para el Desarrollo de las comunidades del Sur)	Pérez Zeledón	37	1,600	n.d.
FIDERPAC (Fundación Integral de desarrollo Rural del Pacífico Central)	Santiago	51	2,817	1,568,995
FUNDECOCA (Fundación Unión y Desarrollo de Comunidades Campesinas)	C. Quesada San Carlos	47	2,056	1,443,384
FUNDEBASE (Fundación para el Desarrollo de Base)	San José	1	174	496,220
Coopealianza R.L.	San isidro del General	47	n.d.	n.d.
Cooperativa de Esparza R.L.	Esparza	7	6,304	1,960,990
COOPEMEX R.L.	San José, Paseo Colon	22	n.d.	75,694,835
Coopeacosta R.L.	San Ignacio de Acosta	2	7,541	2,376,665
Coope San Marcos R.L. Responsabilidad Limtada	San José	1	n.d.	3,083,965
Cooperativa de Ahorro y Crédito de Tacares de Grecia, R.L. (COOPETACARES, R.L.)	Alajuela	4	3,476	2,162,289
COOPESAN RAMON	San Ramon	1	1,699	3,198,646
COOCIQUE R.L.	Cuidad Quesada	28	n.d.	21,455,681
Centro Agrícola Cantoral de Punta Arenas sede Jicaral (CACP-J)	Putnarenas, Cantón Central, Distrito Lepanto	3	416	463,907
Cooperativa de ahorro y credito de Orotina (COOPEOROTINA)	Orotina	1	1,006	2,469,848
Asociacion Credimujer	San José	1	896	449,338
COOPEMAPRO	Santa Cruz	1	1,432	1,419,730
APACO	Santa Cruz de León Cortes	1	481	1,280,268
COOPEGRECIA R.L.	Grecia	3	8,288	5,695,250
Servicios Cooperativos (SERVICOOP), R.L.	Zapote Central	1	10,859	4,231,296
Asociación para el Desarrollo Sostenible de la Región Chorotega ODRES	Santa Cruz	1	79	108,190
FUNDACION MUJER	San José	2	1,339	702,970
COOPEBANPO, R.L.	San José	1	2,713	8,009,412
Asociación Centro de Promocion y Desarrollo Campesino (CEMPRODECA)	San José	1	130	129,028
CREDECOOP R.L. (Cooperativa de Ahorro y Crédito para el Desarrollo R.L.)	Pérez Zeledón	3	17,800	12,421,703
COOPEANDE7 (Cooperativa de Ahorro y Crédito de los Educadores de la Región Huetar Norte)	Aguas Zarcas	2	1,970	3,759,576
<b>TOTAL</b>		<b>272</b>	<b>73,783</b>	<b>154,965,922</b>

## 2006-3 Los socios

Nombre de la Institución	Número de sucursales en zona urbana	Número de sucursales en zona rural	Número total de empleados	Número oficiales de crédito
Empresa para el Desarrollo EDESA S.A. (FINCA)	1	0	1	n.d.
ASOPROSANRAMON	0	1	5	2
FUNDECOOPERACION para el Desarrollo Sostenible	1	0	12	n.d.
FUDECOSUR (Fundación para el Desarrollo de las comunidades del Sur)	1	36	7	3
FIDERPAC (Fundación Integral de desarrollo Rural del Pacífico Central)	0	51	7	2
FUNDECOCA (Fundación Unión y Desarrollo de Comunidades Campesinas)	1	46	6	2
FUNDEBASE (Fundación para el Desarrollo de Base)	1	0	5	1
Coopealianza R.L.	0	0	409	n.d.
Cooperativa de Esparza R.L.	7	0	15	n.d.
COOPEMEX R.L.	9	11	n.d.	n.d.
Coopeacosta R.L.	2	1	27	n.d.
Coope San Marcos R.L. Responsabilidad Limitada	0	1	20	n.d.
Cooperativa de Ahorro y Crédito de Tacares de Grecia, R.L. (COOPETACARES, R.L.)	1	3	19	n.d.
COOPESAN RAMON	0	1	19	n.d.
COOCIQUE R.L.	0	28	n.d.	n.d.
Centro Agrícola Cantoral de Punta Arenas sede Jicaral (CACP-J)	1	2	11	2
Cooperativa de ahorro y credito de Orotina (COOPEOROTINA)	0	1	18	4
Asociación Credimujer	0	0	9	2
COOPEMAPRO	1	0	10	1
APACO	0	1	13	2
COOPEGRECIA R.L.	2	1	20	2
Servicios Cooperativos (SERVICOOOP), R.L.	0	1	25	2
Asociación para el Desarrollo Sostenible de la Región Chorotegea ODRES	1	0	3	1
FUNDACION MUJER	2	0	15	5
COOPEBANPO, R.L.	0	0	34	5
Asociación Centro de Promoción y Desarrollo Campesino (CEMPRODECA)	0	1	1	1
CREDECOOP R.L. (Cooperativa de Ahorro y Crédito para el Desarrollo R.L.)	1	2	47	4
COOPEANDE7 (Cooperativa de Ahorro y Crédito de los Educadores de la Región Huetar Norte)	0	2	19	1
<b>TOTAL</b>	<b>32</b>	<b>190</b>	<b>777</b>	<b>42</b>

## 2006-4 Las sucursales y los empleados

Nombre de la Institución	Número de sucursales en zona urbana	Número de sucursales en zona rural	Número total de empleados	Número oficiales de crédito
Empresa para el Desarrollo EDESA S.A. (FINCA)	1	0	1	n.d.
ASOPROSANRAMON	0	1	5	2
FUNDECOOPERACION para el Desarrollo Sostenible	1	0	12	n.d.
FUDECOSUR (Fundación para el Desarrollo de las comunidades del Sur)	1	36	7	3
FIDERPAC (Fundación Integral de desarrollo Rural del Pacífico Central)	0	51	7	2
FUNDECOCA (Fundación Unión y Desarrollo de Comunidades Campesinas)	1	46	6	2
FUNDEBASE (Fundación para el Desarrollo de Base)	1	0	5	1
Coopealianza R.L.	0	0	409	n.d.
Cooperativa de Esparza R.L.	7	0	15	n.d.
COOPEMEX R.L.	9	11	n.d.	n.d.
Coopeacosta R.L.	2	1	27	n.d.
Coope San Marcos R.L. Responsabilidad Limitada	0	1	20	n.d.
Cooperativa de Ahorro y Crédito de Tacares de Grecia, R.L. (COOPETACARES, R.L.)	1	3	19	n.d.
COOPESAN RAMON	0	1	19	n.d.
COOCIQUE R.L.	0	28	n.d.	n.d.
Centro Agrícola Cantoral de Punta Arenas sede Jicaral (CACP-J)	1	2	11	2
Cooperativa de ahorro y credito de Orotina (COOPEOROTINA)	0	1	18	4
Asociación Credimujer	0	0	9	2
COOPEMAPRO	1	0	10	1
APACO	0	1	13	2
COOPEGRECIA R.L.	2	1	20	2
Servicios Cooperativos (SERVICOOOP), R.L.	0	1	25	2
Asociación para el Desarrollo Sostenible de la Región Chorotegea ODRES	1	0	3	1
FUNDACION MUJER	2	0	15	5
COOPEBANPO, R.L.	0	0	34	5
Asociación Centro de Promoción y Desarrollo Campesino (CEMPRODECA)	0	1	1	1
CREDECOOP R.L. (Cooperativa de Ahorro y Crédito para el Desarrollo R.L.)	1	2	47	4
COOPEANDE7 (Cooperativa de Ahorro y Crédito de los Educadores de la Región Huetar Norte)	0	2	19	1
<b>TOTAL</b>	<b>32</b>	<b>190</b>	<b>777</b>	<b>42</b>

## 2006-5 Metodología de crédito utilizada (datos en %)

Nombre de la Institución	Individual	Grupal	Bancos Comunales	Otro
Empresa para el Desarrollo EDESA S.A. (FINCA)	0	0	100	0
ASOPROSANRAMON	100	0	0	0
FUNDECOOPERACION para el Desarrollo Sostenible	n.d.	n.d.	n.d.	n.d.
FUDECOSUR (Fundación para el Desarrollo de las comunidades del Sur)	8	0	92	0
FIDERPAC (Fundación Integral de desarrollo Rural del Pacífico Central)	100	0	0	0
FUNDECOCA (Fundación Unión y Desarrollo de Comunidades Campesinas)	100	0	0	0
FUNDEBASE (Fundación para el Desarrollo de Base)	92	0	0	8
Cooperativa R.L.	100	0	0	0
Cooperativa de Esparza R.L.	100	0	0	0
COOPEMEX R.L.	100	0	0	0
Cooperativa R.L.	100	0	0	0
Coope San Marcos R.L. Responsabilidad Limitada	100	0	0	0
Cooperativa de Ahorro y Crédito de Tacares de Grecia, R.L. (COOPETACARES, R.L.)	100	0	0	0
COOPESAN RAMON	100	0	0	0
COOCIQUE R.L.	n.d.	n.d.	n.d.	n.d.
Centro Agrícola Cantoral de Punta Arenas sede Jicaral (CACP-J)	100	0	0	0
Cooperativa de ahorro y credito de Orotina (COOPEOROTINA)	100	0	0	0
Asociación Credimujer	100	0	0	0
COOPEMAPRO	100	0	0	0
APACO	100	0	0	0
COOPEGRECIA R.L.	100	0	0	0
Servicios Cooperativos (SERVICOOP), R.L.	100	0	0	0
Asociación para el Desarrollo Sostenible de la Región Chorotega ODRES	100	0	0	0
FUNDACION MUJER	82	0	18	0
COOPEBANPO, R.L.	100	0	0	0
Asociación Centro de Promoción y Desarrollo Campesino (CEMPRODECA)	100	0	0	0
CREDECOOP R.L. (Cooperativa de Ahorro y Crédito para el Desarrollo R.L.)	100	0	0	0
COOPEANDE7 (Cooperativa de Ahorro y Crédito de los Educadores de la Región Huetar Norte)	100	0	0	0

## 2006-6 Composición de la cartera - mujeres / hombres (datos en %)

Nombre de la Institución	Cartera de crédito al final del ejercicio	Cartera mujeres	Cartera hombres
Empresa para el Desarrollo EDESA S.A. (FINCA)	70,541	52	48
ASOPROSANRAMON	313,195	78	22
FUNDECOOPERACION para el Desarrollo Sostenible	n.d.	n.d.	n.d.
FUDECOSUR (Fundación para el Desarrollo de las comunidades del Sur)	n.d.	70	30
FIDERPAC (Fundación Integral de desarrollo Rural del Pacífico Central)	1,568,995	61	39
FUNDECOCA (Fundación Unión y Desarrollo de Comunidades Campesinas)	1,443,384	58	42
FUNDEBASE (Fundación para el Desarrollo de Base)	496,220	84	16
Cooperativa R.L.	n.d.	n.d.	n.d.
Cooperativa de Esparza R.L.	1,960,990	n.d.	n.d.
COOPEMEX R.L.	756,948,355	59	41
Cooperativa R.L.	2,376,665	n.d.	n.d.
Coope San Marcos R.L. Responsabilidad Limitada	3,083,965	n.d.	n.d.
Cooperativa de Ahorro y Crédito de Tacares de Grecia, R.L. (COOPETACARES, R.L.)	2,162,289	n.d.	n.d.
COOPESAN RAMON	3,198,646	60	40
COOCIQUE R.L.	21,455,681	n.d.	n.d.
Centro Agrícola Cantoral de Punta Arenas sede Jicaral (CACP-J)	463,907	71	29
Cooperativa de ahorro y credito de Orotina (COOPEOROTINA)	2,469,848	61	39
Asociación Credimujer	449,338	12	88
COOPEMAPRO	1,419,730	41	59
APACO	1,280,268	85	15
COOPEGRECIA R.L.	5,695,250	35	65
Servicios Cooperativos (SERVICOOP), R.L.	4,231,296	73	27
Asociación para el Desarrollo Sostenible de la Región Chorotega ODRES	108,190	60	40
FUNDACION MUJER	702,970	0	100
COOPEBANPO, R.L.	8,009,412	60	140
Asociación Centro de Promoción y Desarrollo Campesino (CEMPRODECA)	129,028	45	55
CREDECOOP R.L. (Cooperativa de Ahorro y Crédito para el Desarrollo R.L.)	12,421,703	84	16
COOPEANDE7 (Cooperativa de Ahorro y Crédito de los Educadores de la Región Huetar Norte)	3,759,576	34	66
<b>TOTAL Y PROMEDIO</b>	<b>836,219,442</b>	<b>56</b>	<b>48</b>

**2006-7** Composición de la cartera - urbana / rural (datos en %)

Nombre de la Institución	Cartera de crédito al final del ejercicio	Cartera urbana	Cartera rural
Empresa para el Desarrollo EDESA S.A. (FINCA)	70,541	0	100
ASOPROSANRAMON	313,195	0	100
FUNDECOOPERACION para el Desarrollo Sostenible	n.d.	n.d.	n.d.
FUDECOSUR (Fundación para el Desarrollo de las comunidades del Sur)	n.d.	5	95
FIDERPAC (Fundación Integral de desarrollo Rural del Pacífico Central)	1,568,995	0	100
FUNDECOCA (Fundación Unión y Desarrollo de Comunidades Campesinas)	1,443,384	0	100
FUNDEBASE (Fundacion para el Desarrollo de Base)	496,220	47	53
Coopealianza R.L.	n.d.	n.d.	n.d.
Cooperativa de Esparza R.L.	1,960,990	n.d.	n.d.
COOPEMEX R.L.	756,948,355	38	62
Coopeacosta R.L.	2,376,665	30	70
Coope San Marcos R.L. Responsabilidad Limtada	3,083,965	n.d.	n.d.
Cooperativa de Ahorro y Crédito de Tacaes de Grecia, R.L. (COOPETACARES, R.L.)	2,162,289	n.d.	n.d.
COOPESAN RAMON	3,198,646	30	70
COOCIQUE R.L.	21455681	n.d.	n.d.
Centro Agrícola Cantoral de Punta Arenas sede Jicaral (CACP-J)	463,907	0	100
Cooperativa de ahorro y credito de Orotina (COOPEOROTINA)	2,469,848	0	100
Asociacion Credimujer	449,338	100	0
COOPEMAPRO	1,419,730	0	100
APACO	1,280,268	0	100
COOPEGRECIA R.L.	5,695,250	40	60
Servicios Cooperativos (SERVICOOP), R.L.	4,231,296	20	80
Asociación para el Desarrollo Sostenible de la Región Chorotega ODRES	108,190	0	100
FUNDACION MUJER	702970	82	18
COOPEBANPO, R.L.	8,009,412	50	50
Asociación Centro de Promocion y Desarrollo Campesino (CEMPRODECA)	129,028	0	100
CREDECOOP R.L. (Cooperativa de Ahorro y Crédito para el Desarrollo R.L.)	12,421,703	20	80
COOPEANDE7 (Cooperativa de Ahorro y Crédito de los Educadores de la Región Huetar Norte)	3,759,576	0	100
<b>TOTAL Y PROMEDIO</b>	<b>836,219,442</b>	<b>21</b>	<b>79</b>

**2006-8** Clientes por género

Nombre de la Institución	Total de clientes activos	Clientes mujeres	Clientes hombres
Empresa para el Desarrollo EDESA S.A. (FINCA)	503	263	240
ASOPROSANRAMON	204	140	64
FUNDECOOPERACION para el Desarrollo Sostenible	n.d.	n.d.	n.d.
FUDECOSUR (Fundación para el Desarrollo de las comunidades del Sur)	1,600	1,120	480
FIDERPAC (Fundación Integral de desarrollo Rural del Pacífico Central)	2,817	1,747	1,070
FUNDECOCA (Fundación Unión y Desarrollo de Comunidades Campesinas)	2,056	1,162	894
FUNDEBASE (Fundacion para el Desarrollo de Base)	174	130	44
Coopealianza R.L.	n.d.	n.d.	n.d.
Cooperativa de Esparza R.L.	6,304	n.d.	n.d.
COOPEMEX R.L.	n.d.	n.d.	n.d.
Coopeacosta R.L.	7,541	n.d.	n.d.
Coope San Marcos R.L. Responsabilidad Limtada	n.d.	n.d.	n.d.
Cooperativa de Ahorro y Crédito de Tacaes de Grecia, R.L. (COOPETACARES, R.L.)	3,476	n.d.	n.d.
COOPESAN RAMON	1,699	n.d.	n.d.
COOCIQUE R.L.	n.d.	n.d.	n.d.
Centro Agrícola Cantoral de Punta Arenas sede Jicaral (CACP-J)	416	294	122
Cooperativa de ahorro y credito de Orotina (COOPEOROTINA)	1,006	522	484
Asociacion Credimujer	896	54	842
COOPEMAPRO	1,432	838	594
APACO	481	390	91
COOPEGRECIA R.L.	8,288	4,973	3,315
Servicios Cooperativos (SERVICOOP), R.L.	10,859	7,927	2,932
Asociación para el Desarrollo Sostenible de la Región Chorotega ODRES	79	47	32
FUNDACION MUJER	1,339	0	1,339
COOPEBANPO, R.L.	2,713	1,476	1,237
Asociación Centro de Promocion y Desarrollo Campesino (CEMPRODECA)	130	58	72
CREDECOOP R.L. (Cooperativa de Ahorro y Crédito para el Desarrollo R.L.)	17,800	11,600	6,200
COOPEANDE7 (Cooperativa de Ahorro y Crédito de los Educadores de la Región Huetar Norte)	1,970	670	1,300
<b>TOTAL</b>	<b>73,783</b>	<b>33,411</b>	<b>21,352</b>

2006-9 Distribución de la cartera por sector económico financiado (en % sobre el total de la cartera de las instituciones financieras)

Nombre de la Institución	Cartera de crédito al final del ejercicio	Manufactura	Comercio	Servicios	Agricultura	Ganadería	Pesca	Turismo	Artesanía	Educación	Medio Ambiente	Transporte	Energía	Vivienda Social	Tecnologías de Información y Comunicación	Otro
Empresa para el Desarrollo EDESA S.A. (FINCA)	70,541	n.d.	n.d.	n.d.	n.d.	n.d.	n.d.	n.d.	n.d.	n.d.	n.d.	n.d.	n.d.	n.d.	n.d.	n.d.
ASOPROSANRAMON	313,195	13	19	17	12	3	0	0	0	0	0	0	0	0	0	36
FUNDECOOPERACION para el Desarrollo Sostenible	n.d.	n.d.	n.d.	n.d.	n.d.	n.d.	n.d.	n.d.	n.d.	n.d.	n.d.	n.d.	n.d.	n.d.	n.d.	n.d.
FUDECOSUR (Fundación para el Desarrollo de las comunidades del Sur)	n.d.	4	4	0	34	58	0	0	0	0	0	0	0	0	0	0
FIDERPAC (Fundación Integral de desarrollo Rural del Pacífico Central)	1,568,995	0	4	5	35	41	0	0	0	0	0	0	0	0	0	15
FUNDECOCA (Fundación Unión y Desarrollo de Comunidades Campesinas)	1,443,384	3	3	1	39	40	0	0	0	0	0	0	0	0	0	13
FUNDEBASE (Fundación para el Desarrollo de Base)	496,220	0	33	25	35	5	0	0	0	0	0	0	0	2	0	0
Coopealianza R.L.	n.d.	1	9	4	1	1	1	1	0	0	0	2	1	3	0	76
Cooperativa de Esparza R.L.	1,960,990	27	0	0	0	0	0	0	0	0	0	0	0	23	0	50
COOPEMEX R.L.	756,948,355	0	0	0	6	0	0	0	0	0	0	0	0	12	0	82
Coopeacosta R.L.	2,376,665	1	22	0	5	0	0	0	0	0	0	3	0	16	0	53
Coope San Marcos R.L. Responsabilidad Limitada	3,083,965	7	21	3	27	0	0	0	0	0	0	0	0	26	0	16
Cooperativa de Ahorro y Crédito de Tacaes de Grecia, R.L. (COOPETACARES, R.L.)	2,162,289	13	9	1	1	0	0	0	0	0	0	17	0	26	0	33
COOPESAN RAMON	3,198,646	0	0	0	3	0	0	0	0	0	0	0	0	48	0	49
COOCIQUE R.L.	21,455,681	1	20	1	7	7	7	0	0	0	0	8	0	2	0	47
Centro Agrícola Cantoral de Punta Arenas sede Jicaral (CACP-J)	463,907	0	50	0	15	8	0	0	0	0	0	0	0	22	0	5
Cooperativa de ahorro y credito de Orotina (COOPEOROTINA)	2,469,848	0	17	3	4	1	0	0	0	0	0	2	0	25	0	48
Asociacion Credimujer	449,338	0	0	0	0	0	0	0	0	0	0	0	0	0	0	0
COOPEMAPRO	1,419,730	0	0	100	0	0	0	0	0	0	0	0	0	0	0	0
APACO	1,280,268	0	13	0	87	0	0	0	0	0	0	0	0	0	0	0
COOPEGRECIA R.L.	5,695,250	0	30	15	10	0	0	0	0	10	0	5	0	30	0	0
Servicios Cooperativos (SERVICOOP), R.L.	4,231,296	0	0	0	0	0	0	0	0	0	0	0	0	0	0	100
Asociación para el Desarrollo Sostenible de la Región Chorotega ODRES	108,190	0	50	5	5	7	3	0	5	0	0	0	0	20	0	5
FUNDACION MUJER	702,970	16	67	13	4	0	0	0	0	0	0	0	0	0	0	0
COOPEBANPO, R.L.	8,009,412	0	0	0	0	0	0	0	0	0	0	0	0	0	0	100
Asociación Centro de Promoción y Desarrollo Campesino (CEMPRODECA)	129,028	15	20	25	18	10	7	0	0	0	0	0	0	0	0	5
CREDECOOP R.L. (Cooperativa de Ahorro y Crédito para el Desarrollo R.L.)	12,421,703	0	58	14	7	6	0	0	0	0	0	0	0	7	0	8
COOPEANDE7 (Cooperativa de Ahorro y Crédito de los Educadores de la Región Huetar Norte)	3,759,576	7	0	1	2	2	0	1	0	0	0	0	0	7	1	79
<b>TOTAL Y PROMEDIO</b>	<b>836,219,442</b>	<b>4</b>	<b>17</b>	<b>9</b>	<b>14</b>	<b>7</b>	<b>1</b>	<b>0</b>	<b>0</b>	<b>0</b>	<b>0</b>	<b>1</b>	<b>0</b>	<b>10</b>	<b>0</b>	<b>32</b>



**2006-10** Distribución de los clientes por sector económico financiado (en % sobre el total de los clientes de las instituciones financieras)

Nombre de la Institución	Total de clientes activos al final del ejercicio	Manufactura	Comercio	Servicios	Agricultura	Ganadería	Pesca	Turismo	Artesanía	Educación	Medio Ambiente	Transporte	Energía	Vivienda Social	Tecnologías de Información y Comunicación	Otro
Empresa para el Desarrollo EDESA S.A. (FINCA)	503	n.d.	n.d.	n.d.	n.d.	n.d.	n.d.	n.d.	n.d.	n.d.	n.d.	n.d.	n.d.	n.d.	n.d.	n.d.
ASOPROSRAMON	204	13	19	17	12	3	0	0	0	0	0	0	0	0	0	36
FUNDECOOPERACION para el Desarrollo Sostenible	n.d.	n.d.	n.d.	n.d.	n.d.	n.d.	n.d.	n.d.	n.d.	n.d.	n.d.	n.d.	n.d.	n.d.	n.d.	n.d.
FUDECOSUR (Fundación para el Desarrollo de las comunidades del Sur)	1,600	4	4	0	33	59	0	0	0	0	0	0	0	0	0	0
FIDERPAC (Fundación Integral de desarrollo Rural del Pacífico Central)	2,817	0	4	5	35	41	0	0	0	0	0	0	0	0	0	15
FUNDECOCA (Fundación Unión y Desarrollo de Comunidades Campesinas)	2,056	3	3	1	39	40	0	0	0	0	0	0	0	0	0	13
FUNDEBASE (Fundación para el Desarrollo de Base)	174	0	26	23	28	20	0	0	0	0	0	0	0	3	0	0
Cooperación R.L.	n.d.	n.d.	n.d.	n.d.	n.d.	n.d.	n.d.	n.d.	n.d.	n.d.	n.d.	n.d.	n.d.	n.d.	n.d.	n.d.
Cooperativa de Esparza R.L.	6,304	26	0	0	0	0	0	0	0	0	0	0	0	24	0	50
COOPEMEX R.L.	n.d.	0	0	0	6	0	0	0	0	0	0	0	0	12	0	82
Cooperación R.L.	7,541	n.d.	n.d.	n.d.	n.d.	n.d.	n.d.	n.d.	n.d.	n.d.	n.d.	n.d.	n.d.	n.d.	n.d.	n.d.
Coope San Marcos R.L. Responsabilidad Limitada	n.d.	n.d.	n.d.	n.d.	n.d.	n.d.	n.d.	n.d.	n.d.	n.d.	n.d.	n.d.	n.d.	n.d.	n.d.	n.d.
Cooperativa de Ahorro y Crédito de Tacaes de Grecia, R.L. (COOPETACARES, R.L.)	3,476	13	9	1	1	0	0	0	0	0	0	17	0	26	0	33
COOPESAN RAMON	1,699	0	0	0	3	0	0	0	0	0	0	0	0	48	0	49
COOCIQUE R.L.	n.d.	n.d.	n.d.	n.d.	n.d.	n.d.	n.d.	n.d.	n.d.	n.d.	n.d.	n.d.	n.d.	n.d.	n.d.	n.d.
Centro Agrícola Cantoral de Punta Arenas sede Jicaral (CACP-J)	416	0	39	0	17	4	0	0	0	0	0	0	0	25	0	15
Cooperativa de ahorro y credito de Orotina (COOPEOROTINA)	1,006	0	17	3	4	1	0	0	0	0	0	2	0	25	0	48
Asociación Credimujer	896	n.d.	n.d.	n.d.	n.d.	n.d.	n.d.	n.d.	n.d.	n.d.	n.d.	n.d.	n.d.	n.d.	n.d.	n.d.
COOPEMAPRO	1,432	0	0	100	0	0	0	0	0	0	0	0	0	0	0	0
APACO	481	0	18	0	82	0	0	0	0	0	0	0	0	0	0	0
COOPEGRECIA R.L.	8,288	0	30	15	10	0	0	0	0	10	0	5	0	30	0	0
Servicios Cooperativos (SERVICOOP), R.L.	10,859	0	0	0	0	0	0	0	0	0	0	0	0	0	0	100
Asociación para el Desarrollo Sostenible de la Región Chorotega ODRES	79	0	50	5	5	7	3	0	5	0	0	0	0	20	0	5
FUNDACION MUJER	1,339	8	53	7	32	0	0	0	0	0	0	0	0	0	0	0
COOPEBANPO, R.L.	2,713	0	0	0	0	0	0	0	0	0	0	0	0	0	0	100
Asociación Centro de Promoción y Desarrollo Campesino (CEMPRODECA)	130	18	23	20	13	11	5	0	0	0	0	0	0	0	0	10
CREDECOOP R.L. (Cooperativa de Ahorro y Crédito para el Desarrollo R.L.)	17,800	0	19	3	7	6	0	0	0	0	0	0	0	7	0	58
COOPEANDE7 (Cooperativa de Ahorro y Crédito de los Educadores de la Región Huetar Norte)	1,970	8	0	1	1	2	0	1	0	0	0	0	0	7	1	79
<b>TOTAL Y PROMEDIO</b>	<b>73,783</b>	<b>4</b>	<b>15</b>	<b>10</b>	<b>16</b>	<b>9</b>	<b>0</b>	<b>0</b>	<b>0</b>	<b>1</b>	<b>0</b>	<b>1</b>	<b>0</b>	<b>11</b>	<b>0</b>	<b>33</b>

## 2006-11 Datos Patrimoniales

Nombre de la Institución	Total Activos	Total Pasivos	Patrimonio Total
Empresa para el Desarrollo EDESA S.A. (FINCA)	95,293	13,098	82,195
ASOPROSANRAMON	384,809	300,812	83,997
FUNDECOOPERACION para el Desarrollo Sostenible	7,275,518	4,547	7,270,971
FUDECOSUR (Fundación para el Desarrollo de las comunidades del Sur)	n.d.	n.d.	n.d.
FIDERPAC (Fundación Integral de desarrollo Rural del Pacífico Central)	1,888,413	1,086,485	801,929
FUNDECOCA (Fundación Unión y Desarrollo de Comunidades Campesinas)	1,708,121	995,277	712,845
FUNDEBASE (Fundacion para el Desarrollo de Base)	677,202	209,219	467,983
Cooperanza R.L.	97,792,548	86,345,939	11,446,609
Cooperativa de Esparza R.L.	3,281,626	2,674,374	607,252
COOPEMEX R.L.	110,694,507	96,300,986	14,393,521
Cooperacosta R.L.	3,601,079	2,606,927	994,152
Cooper San Marcos R.L. Responsabilidad Limtada	9,240,615	7,893,355	1,347,260
Cooperativa de Ahorro y Crédito de Tacaes de Grecia, R.L. (COOPETACARES, R.L.)	3,826,555	3,431,009	395,546
COOPESAN RAMON	10,064,962	8,853,008	1,211,953
COOCIQUE R.L.	73,663,798	62,844,011	10,819,687
Centro Agrícola Cantoral de Punta Arenas sede Jicaral (CACP-J)	864,441	392,650	471,792
Cooperativa de ahorro y credito de Orotina (COOPEOROTINA)	2,778,034	1,628,358	1,149,676
Asociacion Credimujer	538,480	350,347	188,133
COOPEMAPRO	2,132,008	1,163,958	968,050
APACO	2,539,318	1,223,917	1,315,402
COOPEGRECIA R.L.	9,237,459	7,998,667	1,238,792
Servicios Cooperativos (SERVICOOP), R.L.	6,715,467	4,368,867	2,346,600
Asociación para el Desarrollo Sostenible de la Región Chorotega ODRES	150,656	111,413	35,070
FUNDACION MUJER	990,076	397,407	592,669
COOPEBANPO, R.L.	16,022,239	13,230,898	2,791,341
Asociación Centro de Promocion y Desarrollo Campesino (CEMPRODECA)	333,501	185,211	148,290
CREDECOOP R.L. (Cooperativa de Ahorro y Crédito para el Desarrollo R.L.)	23,491,721	19,221,029	4,270,692
COOPEANDE7 (Cooperativa de Ahorro y Crédito de los Educadores de la Región Huetar Norte)	4,975,063	3,033,193	1,941,869
<b>TOTAL</b>	<b>394,963,509</b>	<b>326,864,962</b>	<b>68,094,276</b>

## 2006-12 Resumen

Nombre de la Institución	UBICACIÓN DE SUCURSALES		INFORMACIÓN DEL PERSONAL		PARTICIPACIÓN RURAL Clientes rurales / Clientes Totales (en %)	INDICADORES DE GÉNERO Clientes Mujeres / Clientes Totales	INDICADORES DE ESCALA			INDICADORES DE DESEMPEÑO FINANCIERO	
	Número de Sucursales	Sucursales en Zona Rural / Sucursales Totales	Número de oficiales de crédito	Oficiales de crédito al total del personal			Préstamo Promedio	Número de clientes por oficial de crédito	Cartera por oficial de crédito	Cartera de Préstamos / Total de activos	Patrimonio / Activo Total
Empresa para el Desarrollo EDESA S.A. (FINCA)	1	0%	n.d.	n.d.	100	52%	140	n.d.	n.d.	74.0%	86.3%
ASOPROSANRAMON	1	100%	2	40%	100	69%	1,535	102	156,598	81.4%	21.8%
FUNDECOOPERACION para el Desarrollo Sostenible	1	0%	n.d.	n.d.	n.d.	n.d.	n.d.	n.d.	n.d.	n.d.	99.9%
FUDECOSUR (Fundación para el Desarrollo de las comunidades del Sur)	37	97%	3	43%	95	70%	n.d.	533	n.d.	n.d.	n.d.
FIDERPAC (Fundación Integral de desarrollo Rural del Pacífico Central)	51	100%	2	29%	100	62%	557	1409	784,498	83.1%	42.5%
FUNDECOCA (Fundación Unión y Desarrollo de Comunidades Campesinas)	47	98%	2	33%	100	57%	702	1028	721,692	84.5%	41.7%
FUNDEBASE (Fundación para el Desarrollo de Base)	1	0%	1	20%	53	75%	2,852	174	496,220	73.3%	69.1%
Cooperación R.L.	47	0%	n.d.	n.d.	n.d.	n.d.	n.d.	n.d.	n.d.	n.d.	11.7%
Cooperativa de Esparza R.L.	7	0%	n.d.	n.d.	n.d.	0%	311	n.d.	n.d.	59.8%	18.5%
COOPEMEX R.L.	22	50%	n.d.	n.d.	62	n.d.	n.d.	n.d.	n.d.	n.d.	13.0%
Cooperación R.L.	2	50%	n.d.	n.d.	70	0%	315	n.d.	n.d.	66.0%	27.6%
Coope San Marcos R.L. Responsabilidad Limitada	1	100%	n.d.	n.d.	n.d.	n.d.	n.d.	n.d.	n.d.	33.4%	14.6%
Cooperativa de Ahorro y Crédito de Tacares de Grecia, R.L. (COOPETACARES, R.L.)	4	75%	n.d.	n.d.	n.d.	n.d.	622	n.d.	n.d.	56.5%	10.3%
COOPESAN RAMON	1	100%	n.d.	n.d.	70	n.d.	1,883	n.d.	n.d.	31.8%	12.0%
COOCIQUE R.L.	28	100%	n.d.	n.d.	n.d.	n.d.	n.d.	n.d.	n.d.	29.1%	14.7%
Centro Agrícola Cantoral de Punta Arenas sede Jicaral (CACP-J)	3	67%	2	18%	100	71%	1,115	208	231,954	53.7%	54.6%
Cooperativa de ahorro y crédito de Orotina (COOPEOROTINA)	1	100%	4	22%	100	52%	2,455	252	617,462	88.9%	41.4%
Asociación Credimujer	1	0%	2	22%	0	6%	501	448	224,669	83.4%	34.9%
COOPEMAPRO	1	0%	1	10%	100	59%	991	1432	1,419,730	66.6%	45.4%
APACO	1	100%	2	15%	100	81%	2,662	241	640,134	50.4%	51.8%
COOPEGRECIA R.L.	3	33%	2	10%	60	60%	687	4144	2,847,625	61.7%	13.4%
Servicios Cooperativos (SERVICOOOP), R.L.	1	100%	2	8%	80	73%	390	5430	2,115,648	63.0%	34.9%
Asociación para el Desarrollo Sostenible de la Región Chorotega ODRES	1	0%	1	33%	100	59%	1,369	79	108,190	71.8%	23.3%
FUNDACION MUJER	2	0%	5	33%	18	0%	525	268	140,594	71.0%	59.9%
COOPEBANPO, R.L.	1	0%	5	15%	50	54%	2,952	543	1,601,882	50.0%	17.4%
Asociación Centro de Promoción y Desarrollo Campesino (CEMPRODECA)	1	100%	1	100%	100	45%	993	130	129,028	38.7%	44.5%
CREDECOOP R.L. (Cooperativa de Ahorro y Crédito para el Desarrollo R.L.)	3	67%	4	9%	80	65%	698	4450	3,105,426	52.9%	18.2%
COOPEANDE7 (Cooperativa de Ahorro y Crédito de los Educadores de la Región Huetar Norte)	2	100%	1	5%	100	34%	1,908	1970	3,759,576	75.6%	39.0%

## Datos a diciembre de 2005

## 2005-1 Datos generales

Nombre de la institución	Figura Legal	Tipo de Organización	Ciudad	Departamento	Fecha de Fundación
Empresa para el Desarrollo EDESA S.A. (FINCA)	Sociedad Anónima	segundo piso	La Uruca	San José	10/01/05
ASOPROSAN RAMON	Asociación	primer piso	San Ramón	Alajuela	01/03/82
FUNDECOOPERACION para el Desarrollo Sostenible	Fundación	primer piso	San José	San José	04/11/94
FUDECOSUR (Fundación para el Desarrollo de las comunidades del Sur)	Fundación	primer piso	Pérez Zeledón	San José	26/08/93
FIDERPAC (Fundación Integral de desarrollo Rural del Pacífico Central)	Fundación	primer piso	Santiago	San José	27/08/93
FUNDECOCA (Fundación Unión y Desarrollo de Comunidades Campesinas)	Fundación	primer piso	C. Quesada San Carlos	Alajuela	01/08/93
FUNDEBASE (Fundación para el Desarrollo de Base)	Fundación	primer piso	San José	San José	01/09/95
Coopealianza R.L.	Cooperativa de Ahorro y Crédito	segundo piso	San isidro del General	Pérez Zeledón	01/11/66
Cooperativa de Esparza R.L.	Cooperativa de Ahorro y Crédito	segundo piso	Esparza	Puntarenas	21/11/64
COOPEMEX R.L.	Cooperativa de Ahorro y Crédito	mixta	San José, Paseo Colon	San José	17/07/71
Coopeacosta R.L.	Cooperativa de Ahorro y Crédito	primer piso	San Ignacio de Acosta	San José	22/05/71
Coope San Marcos R.L. Responsabilidad Limtada	Cooperativa de Ahorro y Crédito	segundo piso	San José	San José	13/06/73
Cooperativa de Ahorro y Crédito de Tacares de Grecia, R.L. (COOPETACARES, R.L.)	Cooperativa de Ahorro y Crédito	segundo piso	Alajuela	Alajuela	23/02/69
COOPESAN RAMON	Cooperativa de Ahorro y Crédito	primer piso	San Ramon	Alajuela	06/05/66
COOCIQUE R.L.	Cooperativa de Ahorro y Crédito	primer piso	Cuidad Quesada	Alajuela	24/08/65

## 2005-2 Datos generales

Nombre de la Institución	Ciudad	Sucursales	Total de clientes activos al final del ejercicio	Cartera de créditos al final del ejercicio
Empresa para el Desarrollo EDESA S.A. (FINCA)	La Uruca	1	200	33,905
ASOPROSANRAMON	San Ramón	1	215	283,457
FUNDECOOPERACION para el Desarrollo Sostenible	San José	1	n.d.	n.d.
FUDECOSUR (Fundación para el Desarrollo de las comunidades del Sur)	Pérez Zeledón	37	1,100	n.d.
FIDERPAC (Fundación Integral de desarrollo Rural del Pacífico Central)	Santiago	51	2,659	1,361,174
FUNDECOCA (Fundación Unión y Desarrollo de Comunidades Campesinas)	C. Quesada San Carlos	47	1,431	875,553
FUNDEBASE (Fundación para el Desarrollo de Base)	San José	1	127	472,872
Coopealianza R.L.	San isidro del General	47	n.d.	n.d.
Cooperativa de Esparza R.L.	Esparza	7	6,664	1,489,650
COOPEMEX R.L.	San José, Paseo Colon	22	n.d.	n.d.
Coopeacosta R.L.	San Ignacio de Acosta	2	n.d.	1,877,564
Coope San Marcos R.L. Responsabilidad Limtada	San José	1	n.d.	2,563,659
Cooperativa de Ahorro y Crédito de Tacares de Grecia, R.L. (COOPETACARES, R.L.)	Alajuela	4	2,429	1,754,550
COOPESAN RAMON	San Ramon	1	1,096	3,527,683
COOCIQUE R.L.	Cuidad Quesada	28	n.d.	16,598,010
<b>TOTAL</b>		<b>251</b>	<b>15,921</b>	<b>30,838,077</b>

**2006-3** Los socios

Nombre de la Institución	Hombres	Mujeres	Personas Jurídicas	Total
Empresa para el Desarrollo EDESA S.A. (FINCA)	0	0	10	10
ASOPROSANRAMON	36	1	0	37
FUNDECOOPERACION para el Desarrollo Sostenible	3	2	0	5
FUDECOSUR (Fundación para el Desarrollo de las comunidades del Sur)	770	330	0	1.100
FIDERPAC (Fundación Integral de desarrollo Rural del Pacífico Central)	n.d.	n.d.	n.d.	n.d.
FUNDECOCA (Fundación Unión y Desarrollo de Comunidades Campesinas)	1.271	1.268	0	2.539
FUNDEBASE (Fundacion para el Desarrollo de Base)	6	0	0	6
Coopealianza R.L.	56.509	37.678	0	94.187
Cooperativa de Esparza R.L.	n.d.	n.d.	n.d.	n.d.
COOPEMEX R.L.	32.440	33.769	0	66.209
Coopeacosta R.L.	n.d.	n.d.	n.d.	n.d.
Coope San Marcos R.L. Responsabilidad Limtada	n.d.	n.d.	n.d.	n.d.
Cooperativa de Ahorro y Crédito de Tacares de Grecia, R.L. (COOPETACARES, R.L.)	3.120	1.750	0	4.870
COOPESAN RAMON	n.d.	n.d.	n.d.	n.d.
COOCIQUE R.L.	63.336	30.569	433	94.338
<b>TOTAL</b>	<b>157.491</b>	<b>105.367</b>	<b>443</b>	<b>263.301</b>

**2005-4** Las sucursales y los empleados

Nombre de la Institución	Número de sucursales en zona urbana	Número de sucursales en zona rural	Número total de empleados	Número oficiales de crédito
Empresa para el Desarrollo EDESA S.A. (FINCA)	1	0	1	n.d.
ASOPROSANRAMON	0	1	4	1
FUNDECOOPERACION para el Desarrollo Sostenible	1	0	9	n.d.
FUDECOSUR (Fundación para el Desarrollo de las comunidades del Sur)	1	36	7	3
FIDERPAC (Fundación Integral de desarrollo Rural del Pacífico Central)	0	51	5	2
FUNDECOCA (Fundación Unión y Desarrollo de Comunidades Campesinas)	1	46	6	2
FUNDEBASE (Fundacion para el Desarrollo de Base)	1	0	5	1
Coopealianza R.L.	n.d.	n.d.	323	n.d.
Cooperativa de Esparza R.L.	7	0	15	n.d.
COOPEMEX R.L.	9	11	n.d.	n.d.
Coopeacosta R.L.	2	1	25	n.d.
Coope San Marcos R.L. Responsabilidad Limtada	0	1	18	n.d.
Cooperativa de Ahorro y Crédito de Tacares de Grecia, R.L. (COOPETACARES, R.L.)	1	3	16	n.d.
COOPESAN RAMON	0	1	19	n.d.
COOCIQUE R.L.	0	28	n.d.	n.d.
<b>TOTAL</b>	<b>24</b>	<b>179</b>	<b>453</b>	<b>9</b>

**2005-5** Metodología de crédito utilizada (datos en %)

Nombre de la Institución	Individual	Grupal	Bancos Comunales	Otro
Empresa para el Desarrollo EDESA S.A. (FINCA)	0	0	100	0
ASOPROSANRAMON	100	0	0	0
FUNDECOOPERACION para el Desarrollo Sostenible	n.d.	n.d.	n.d.	n.d.
FUDECOSUR (Fundación para el Desarrollo de las comunidades del Sur)	6	0	94	0
FIDERPAC (Fundación Integral de desarrollo Rural del Pacífico Central)	100	0	0	0
FUNDECOCA (Fundación Unión y Desarrollo de Comunidades Campesinas)	100	0	0	0
FUNDEBASE (Fundacion para el Desarrollo de Base)	89	0	0	11
Coopealianza R.L.	100	0	0	0
Cooperativa de Esparza R.L.	100	0	0	0
COOPEMEX R.L.	100	0	0	0
Coopeacosta R.L.	100	0	0	0
Coope San Marcos R.L. Responsabilidad Limtada	100	0	0	0
Cooperativa de Ahorro y Crédito de Tacares de Grecia, R.L. (COOPETACARES, R.L.)	100	0	0	0
COOPESAN RAMON	100	0	0	0

**2005-6** Composición de la cartera - mujeres / hombres (datos en %)

Nombre de la Institución	Cartera de crédito al final del ejercicio	Cartera mujeres	Cartera hombres
Empresa para el Desarrollo EDESA S.A. (FINCA)	33,905	52	48
ASOPROSANRAMON	283,457	73	27
FUNDECOOPERACION para el Desarrollo Sostenible	n.d.	n.d.	n.d.
FUDECOSUR (Fundación para el Desarrollo de las comunidades del Sur)	n.d.	75	25
FIDERPAC (Fundación Integral de desarrollo Rural del Pacífico Central)	1,361,174	66	34
FUNDECOCA (Fundación Unión y Desarrollo de Comunidades Campesinas)	875,553	62	38
FUNDEBASE (Fundacion para el Desarrollo de Base)	472,872	79	21
Coopealianza R.L.	n.d.	n.d.	n.d.
Cooperativa de Esparza R.L.	1,489,650	n.d.	n.d.
COOPEMEX R.L.	n.d.	59	41
Coopeacosta R.L.	1,877,564	n.d.	n.d.
Coope San Marcos R.L. Responsabilidad Limtada	2,563,659	n.d.	n.d.
Cooperativa de Ahorro y Crédito de Tacares de Grecia, R.L. (COOPETACARES, R.L.)	1,754,550	n.d.	n.d.
COOPESAN RAMON	3,527,683	60	40
COOCIQUE R.L.	16,598,010	n.d.	n.d.
<b>TOTAL Y PROMEDIO</b>	<b>30,838,077</b>	<b>66</b>	<b>34</b>

**2005-7** Composición de la cartera - urbana / rural (datos en %)

Nombre de la Institución	Cartera de crédito al final del ejercicio	Cartera urbana	Cartera rural
Empresa para el Desarrollo EDESA S.A. (FINCA)	33,905	0	100
ASOPROSANRAMON	283,457	0	100
FUNDECOOPERACION para el Desarrollo Sostenible	n.d.	n.d.	n.d.
FUDECOSUR (Fundación para el Desarrollo de las comunidades del Sur)	n.d.	6	94
FIDERPAC (Fundación Integral de desarrollo Rural del Pacífico Central)	1,361,174	0	100
FUNDECOCA (Fundación Unión y Desarrollo de Comunidades Campesinas)	875,553	0	100
FUNDEBASE (Fundacion para el Desarrollo de Base)	472,872	40	60
Coopealianza R.L.	n.d.	n.d.	n.d.
Cooperativa de Esparza R.L.	1,489,650	n.d.	n.d.
COOPEMEX R.L.	n.d.	38	62
Coopeacosta R.L.	1,877,564	25	75
Coope San Marcos R.L. Responsabilidad Limtada	2,563,659	n.d.	n.d.
Cooperativa de Ahorro y Crédito de Tacares de Grecia, R.L. (COOPETACARES, R.L.)	1,754,550	n.d.	n.d.
COOPESAN RAMON	3,527,683	30	70
COOCIQUE R.L.	16,598,010	n.d.	n.d.
<b>TOTAL Y PROMEDIO</b>	<b>30,838,077</b>	<b>15</b>	<b>85</b>

**2005-8** Distribución de la cartera por sector económico financiado (en % sobre el total de la cartera de las instituciones financieras)

Nombre de la Institución	Cartera de crédito al final del ejercicio	Manufactura	Comercio	Servicios	Agricultura	Ganadería	Pesca	Turismo	Artesanía	Educación	Medio Ambiente	Transporte	Energía	Vivienda Social	Tecnologías de Información y Comunicación	Otro
Empresa para el Desarrollo EDESA S.A. (FINCA)	33,905	n.d.	n.d.	n.d.	n.d.	n.d.	n.d.	n.d.	n.d.	n.d.	n.d.	n.d.	n.d.	n.d.	n.d.	n.d.
ASOPROSANRAMON	283,457	20	18	17	13	2	0	0	0	0	0	0	0	0	0	30
FUNDECOOPERACION para el Desarrollo Sostenible	n.d.	n.d.	n.d.	n.d.	n.d.	n.d.	n.d.	n.d.	n.d.	n.d.	n.d.	n.d.	n.d.	n.d.	n.d.	n.d.
FUDECOSUR (Fundación para el Desarrollo de las comunidades del Sur)	n.d.	4	3	0	35	58	0	0	0	0	0	0	0	0	0	0
FIDERPAC (Fundación Integral de desarrollo Rural del Pacífico Central)	1,361,174	0	3	4	36	44	0	0	0	0	0	0	0	0	0	13
FUNDECOCA (Fundación Unión y Desarrollo de Comunidades Campesinas)	875,553	4	6	3	43	40	0	0	0	0	0	0	0	0	0	4
FUNDEBASE (Fundacion para el Desarrollo de Base)	472,872	0	27	25	38	8	0	0	0	0	0	0	0	2	0	0
Coopealianza R.L.	n.d.	0	0	0	0	0	0	0	0	0	0	0	0	0	0	0
Cooperativa de Esparza R.L.	1,489,650	24	0	0	0	0	0	0	0	0	0	0	0	16	0	60
COOPEMEX R.L.	n.d.	0	0	0	0	0	0	0	0	0	0	0	0	0	0	0
Coopeacosta R.L.	1,877,564	1	13	0	2	0	0	0	0	0	0	2	0	19	0	63
Coope San Marcos R.L. Responsabilidad Limtada	2,563,659	14	11	6	28	0	0	0	0	0	0	0	0	27	0	14
Cooperativa de Ahorro y Crédito de Tacares de Grecia, R.L. (COOPETACARES, R.L.)	1,754,550	7	13	1	1	0	0	0	0	0	0	14	0	27	0	37
COOPESAN RAMON	3,527,683	0	0	0	14	0	0	0	0	0	0	0	0	42	0	44
COOCIQUE R.L.	16,598,010	1	16	1	5	8	0	0	0	0	0	7	0	12	0	42
<b>TOTAL Y PROMEDIO</b>	<b>30,838,077</b>	<b>6</b>	<b>8</b>	<b>4</b>	<b>17</b>	<b>12</b>	<b>0</b>	<b>0</b>	<b>0</b>	<b>0</b>	<b>0</b>	<b>2</b>	<b>0</b>	<b>11</b>	<b>0</b>	<b>24</b>

**2005-9** Distribución de los clientes por sector económico financiado (en % sobre el total de los clientes de las instituciones financieras)

Nombre de la Institución	Total de clientes activos al final del ejercicio	Manufactura	Comercio	Servicios	Agricultura	Ganadería	Pesca	Turismo	Artesanía	Educación	Medio Ambiente	Transporte	Energía	Vivienda Social	Tecnologías de Información y Comunicación	Otro
Empresa para el Desarrollo EDESA S.A. (FINCA)	200	n.d.	n.d.	n.d.	n.d.	n.d.	n.d.	n.d.	n.d.	n.d.	n.d.	n.d.	n.d.	n.d.	n.d.	n.d.
ASOPROSRANRAMON	215	20	28	17	12	2	0	0	0	0	0	0	0	0	0	21
FUNDECOOPERACION para el Desarrollo Sostenible	n.d.	n.d.	n.d.	n.d.	n.d.	n.d.	n.d.	n.d.	n.d.	n.d.	n.d.	n.d.	n.d.	n.d.	n.d.	n.d.
FUDECOSUR (Fundación para el Desarrollo de las comunidades del Sur)	1,100	4	4	0	34	58	0	0	0	0	0	0	0	0	0	0
FIDERPAC (Fundación Integral de desarrollo Rural del Pacífico Central)	2,659	0	3	4	36	44	0	0	0	0	0	0	0	0	0	13
FUNDECOCA (Fundación Unión y Desarrollo de Comunidades Campesinas)	1,431	4	6	3	43	40	0	0	0	0	0	0	0	0	0	4
FUNDEBASE (Fundación para el Desarrollo de Base)	127	0	24	22	30	21	0	0	0	0	0	0	0	3	0	0
Coopealianza R.L.	n.d.	n.d.	n.d.	n.d.	n.d.	n.d.	n.d.	n.d.	n.d.	n.d.	n.d.	n.d.	n.d.	n.d.	n.d.	n.d.
Cooperativa de Esparza R.L.	6,664	23	0	0	0	0	0	0	0	0	0	0	0	15	0	62
COOPEMEX R.L.	n.d.	0	0	0	0	0	0	0	0	0	0	0	0	0	0	0
Coopeacosta R.L.	n.d.	0	0	0	0	0	0	0	0	0	0	0	0	0	0	0
Coope San Marcos R.L. Responsabilidad Limitada	n.d.	0	0	0	0	0	0	0	0	0	0	0	0	0	0	0
Cooperativa de Ahorro y Crédito de Tacaes de Grecia, R.L. (COOPETACARES, R.L.)	2,429	7	13	1	1	0	0	0	0	0	0	14	0	27	0	37
COOPESAN RAMON	1,096	0	0	0	14	0	0	0	0	0	0	0	0	42	0	44
COOCIQUE R.L.	n.d.	0	0	0	0	0	0	0	0	0	0	0	0	0	0	0
<b>TOTALES Y PROMEDIO</b>	<b>15,921</b>	<b>5</b>	<b>7</b>	<b>4</b>	<b>14</b>	<b>14</b>	<b>0</b>	<b>0</b>	<b>0</b>	<b>0</b>	<b>0</b>	<b>1</b>	<b>0</b>	<b>7</b>	<b>0</b>	<b>15</b>

**2005-10** Datos Patrimoniales

Nombre de la Institución	Total Activos	Total Pasivos	Patrimonio Total
Empresa para el Desarrollo EDESA S.A. (FINCA)	36,492	2,975	33,517
ASOPROSRANRAMON	366,130	280,649	85,482
FUNDECOOPERACION para el Desarrollo Sostenible	7,664,843	363,332	7,301,511
FUDECOSUR (Fundación para el Desarrollo de las comunidades del Sur)	n.d.	n.d.	n.d.
FIDERPAC (Fundación Integral de desarrollo Rural del Pacífico Central)	1,558,603	801,704	756,899
FUNDECOCA (Fundación Unión y Desarrollo de Comunidades Campesinas)	1,240,054	566,702	673,352
FUNDEBASE (Fundación para el Desarrollo de Base)	653,148	149,195	503,953
Coopealianza R.L.	73,850,447	63,784,577	10,065,871
Cooperativa de Esparza R.L.	2,703,522	2,162,179	541,343
COOPEMEX R.L.	75,285,812	66,174,621	9,111,190
Coopeacosta R.L.	3,329,249	2,333,241	996,008
Coope San Marcos R.L. Responsabilidad Limitada	8,055,022	7,038,120	1,016,902
Cooperativa de Ahorro y Crédito de Tacaes de Grecia, R.L. (COOPETACARES, R.L.)	2,974,343	2,610,388	363,956
COOPESAN RAMON	8,471,191	7,565,690	905,501
COOCIQUE R.L.	58,641,487	50,519,717	8,121,770
<b>TOTALES</b>	<b>244,830,343</b>	<b>204,353,090</b>	<b>40,477,255</b>

## 2005-11 Resumen

Nombre de la Institución	UBICACIÓN DE SUCURSALES		INFORMACIÓN DEL PERSONAL		PARTICIPACIÓN RURAL Clientes rurales / Clientes Totales (en %)	INDICADORES DE GÉNERO Clientes Mujeres / Clientes Totales	INDICADORES DE ESCALA			INDICADORES DE DESEMPEÑO FINANCIERO	
	Número de Sucursales	Sucursales en Zona Rural / Sucursales Totales	Número de oficiales de crédito	Oficiales de crédito al total del personal			Préstamo Promedio	Número de clientes por oficial de crédito	Cartera por oficial de crédito	Cartera de Préstamos / Total de activos	Patrimonio / Activo Total
Empresa para el Desarrollo EDESA S.A. (FINCA)	1	0%	n.d.	n.d.	100	52%	170	n.d.	n.d.	92.9%	91.8%
ASOPROSANRAMON	1	100%	1	25%	100	68%	1,318	215	283,457	77.4%	23.3%
FUNDECOOPERACION para el Desarrollo Sostenible	1	0%	n.d.	n.d.	n.d.	n.d.	n.d.	n.d.	n.d.	n.d.	95.3%
FUDECOSUR (Fundación para el Desarrollo de las comunidades del Sur)	37	97%	3	43%	94	70%	n.d.	367	n.d.	n.d.	n.d.
FIDERPAC (Fundación Integral de desarrollo Rural del Pacífico Central)	51	100%	2	40%	100	65%	512	1,330	680,587	87.3%	48.6%
FUNDECOCA (Fundación Unión y Desarrollo de Comunidades Campesinas)	47	98%	2	33%	100	60%	612	716	437,777	70.6%	54.3%
FUNDEBASE (Fundación para el Desarrollo de Base)	1	0%	1	20%	60	79%	3,723	127	472,872	72.4%	77.2%
Coopealanza R.L.	47	n.d.	n.d.	n.d.	n.d.	n.d.	n.d.	n.d.	n.d.	n.d.	13.6%
Cooperativa de Esparza R.L.	7	0%	n.d.	n.d.	n.d.	0%	224	n.d.	n.d.	55.1%	20.0%
COOPEMEX R.L.	22	50%	n.d.	n.d.	62	n.d.	n.d.	n.d.	n.d.	n.d.	12.1%
Coopeacosta R.L.	2	50%	n.d.	n.d.	75	n.d.	n.d.	n.d.	n.d.	56.4%	29.9%
Coope San Marcos R.L. Responsabilidad Limitada	1	100%	n.d.	n.d.	n.d.	n.d.	n.d.	n.d.	n.d.	31.8%	12.6%
Cooperativa de Ahorro y Crédito de Tacaes de Grecia, R.L. (COOPETACARES, R.L.)	4	75%	n.d.	n.d.	n.d.	n.d.	722	n.d.	n.d.	59.0%	12.2%
COOPESAN RAMON	1	100%	n.d.	n.d.	70	n.d.	3,219	n.d.	n.d.	41.6%	10.7%
COOCIQUE R.L.	28	100%	n.d.	n.d.	n.d.	n.d.	n.d.	n.d.	n.d.	28.3%	13.8%



Tabla - 1

Nombre de la Institución	Total de clientes activos al final del ejercicio				Incremento entre los años		
	2008	2007	2006	2005	2007-2008	2006-2007	2005-2006
Empresa para el Desarrollo EDESA S.A. (FINCA)		1,188	503	200		136%	152%
ASOPROSANRAMON		269	204	215		32%	-5%
FUNDECOOPERACION PARA EL DESARROLLO SOSTENIBLE		100	n.d.	n.d.		n.d.	n.d.
FUDECOSUR (Fundación para el Desarrollo de las comunidades del Sur)		1,998	1,600	1,100		25%	45%
FIDERPAC (Fundación Integral de desarrollo Rural del Pacífico Central)		3,203	2,817	2,659		14%	6%
FUNDECOCA (Fundación Unión y Desarrollo de Comunidades Campesinas)		2,122	2,056	1,431		n.d.	44%
FUNDEBASE (FUNDACION PARA EL DESARROLLO DE BASE)		219	174	127		26%	37%
Cooperación R.L.	132,021	n.d.	n.d.	n.d.	n.d.	n.d.	n.d.
Cooperativa de Esparza R.L.	11,200	9,020	6,304	6,664	24%	43%	-5%
COOPEMEX R.L.	n.d.	58,339	n.d.	n.d.	n.d.	n.d.	n.d.
Cooperación R.L.	10,430	8,436	7,541	n.d.	24%	12%	n.d.
Cooperación San Marcos R.L. Responsabilidad Limitada	9,945	9,581	n.d.	n.d.	4%	n.d.	n.d.
Cooperativa de Ahorro y Crédito de Tacares de Grecia, R.L. (COOPETACARES, R.L.)	3,890	3,787	3,476	2,429	3%	9%	43%
COOPESAN RAMON	1,885	1,604	1,699	1,096	18%	-6%	55%
COOCIQUE R.L.		25,361	n.d.	n.d.		n.d.	n.d.
Centro Agrícola Cantoral de Punta Arenas sede Jicaral (CACP-J)	511	451	416		13%	8%	
Cooperativa de ahorro y crédito de Orotina (COOPEOROTINA)	1,407	1,042	1,006		35%	4%	
Asociación Credimujer	768	721	896		7%	-20%	
COOPEMAPRO	1,531	1,534	1,432		0%	7%	
APACO	525	504	481		4%	5%	
COOPEGRECIA R.L.	9,282	8,810	8,288		5%	6%	
Servicios Cooperativos (SERVICOO), R.L.	12,261	12,795	10,859		-4%	18%	
Asociación para el Desarrollo Sostenible de la Región Chorotega ODRES	79	80	79		-1%	1%	
FUNDACION MUJER	2,075	1,654	1,339		25%	24%	
COOPEBANPO, R.L.	3,190	2,920	2,713		9%	8%	
Asociación Centro de Promoción y Desarrollo Campesino (CEMPRODECA)	157	139	130		13%	7%	
CREDECOOP R.L. (Cooperativa de Ahorro y Crédito para el Desarrollo R.L.)	17,594	17,524	17,800		0%	-2%	
COOPEANDE7 (Cooperativa de Ahorro y Crédito de los Educadores de la Región Huetar Norte)	1,852	1,693	1,970		9%	-14%	

Tabla - 2

Nombre de la Institución	Cartera de crédito al final del ejercicio				Incremento entre los años		
	2008	2007	2006	2005	2007-2008	2006-2007	2005-2006
Empresa para el Desarrollo EDESA S.A. (FINCA)		217,195	70,541	33,905		208%	108%
ASOPROSANRAMON		781,173	313,195	283,457		149%	10%
FUNDECOOPERACION para el Desarrollo Sostenible		888,947	n.d.	n.d.		n.d.	n.d.
FUDECOSUR (Fundación para el Desarrollo de las comunidades del Sur)		n.d.	n.d.	n.d.		n.d.	n.d.
FIDERPAC (Fundación Integral de desarrollo Rural del Pacífico Central)		2,764,484	1,568,995	1,361,174		76%	15%
FUNDECOCA (Fundación Unión y Desarrollo de Comunidades Campesinas)		2,058,197	1,443,384	875,553		43%	65%
FUNDEBASE (Fundación para el Desarrollo de Base)		1,120,780	496,220	472,872		126%	5%
Cooperación R.L.	n.d.	8,467,328	n.d.	n.d.	n.d.	n.d.	n.d.
Cooperativa de Esparza R.L.	3,052,131	2,700,024	1,960,990	1,489,650	13%	38%	32%
COOPEMEX R.L.	7,698,417	121,191,403	75,694,835	n.d.	-94%	60%	n.d.
Cooperación R.L.	3,925,893	3,538,888	2,376,665	1,877,564	11%	49%	27%
Cooperación San Marcos R.L. Responsabilidad Limitada	4,645,953	3,793,188	3,083,965	2,563,659	22%	23%	20%
Cooperativa de Ahorro y Crédito de Tacares de Grecia, R.L. (COOPETACARES, R.L.)	4,132,414	3,431,070	2,162,289	1,754,550	20%	59%	23%
COOPESAN RAMON	7,173,810	4,730,920	3,198,646	3,527,683	52%	48%	-9%
COOCIQUE R.L.		27,110,979	21,455,681	16,598,010	-100%	26%	29%
Centro Agrícola Cantoral de Punta Arenas sede Jicaral (CACP-J)	1,038,169	670,664	463,907		55%	45%	
Cooperativa de ahorro y crédito de Orotina (COOPEOROTINA)	5,710,864	3,976,738	2,469,848		44%	61%	
Asociación Credimujer	465,543	479,202	449,338		-3%	7%	
COOPEMAPRO	2,615,687	2,427,697	1,419,730		8%	71%	
APACO	1,968,775	1,703,482	1,280,268		16%	33%	
COOPEGRECIA R.L.	9,553,472	9,348,202	5,695,250		2%	64%	
Servicios Cooperativos (SERVICOO), R.L.	6,088,434	5,160,862	4,231,296		18%	22%	
Asociación para el Desarrollo Sostenible de la Región Chorotega ODRES	77,452	95,045	108,190		-19%	-12%	
FUNDACION MUJER	874,256	819,700	702,970		7%	17%	
COOPEBANPO, R.L.	7,698,417	8,467,328	8,009,412		-9%	6%	
Asociación Centro de Promoción y Desarrollo Campesino (CEMPRODECA)	116,454	142,674	129,028		-18%	11%	
CREDECOOP R.L. (Cooperativa de Ahorro y Crédito para el Desarrollo R.L.)	15,339,731	16,785,100	12,421,703		-9%	35%	
COOPEANDE7 (Cooperativa de Ahorro y Crédito de los Educadores de la Región Huetar Norte)	4,612,154	4,294,438	3,759,576		7%	14%	



