


## تقرير نهاية الربع الأول من عام ٢٠١٨ عن نشاط التمويل متناهي الصغر





في إطار حرص الهيئة العامة للرقابة المالية على رفع معدلات الإفصاح والشفافية والتواصل مع الجهات المعنية بالتمويل والشمول المالي وغيرهم من الأطراف الفعالة في الأسواق المالية غير المصرفية، أعدت وحدة الرقابة على نشاط التمويل متناهي الصغر هذا التقرير ليتضمن أهم مؤشرات تطور نشاط التمويل متناهي الصغر للجهات المرخص لها بمزاولة النشاط من حيث الحصص السوقية وعدد العملاء المستثمرين والجدد لكل جهة ونوع النشاط (تجاري - إنتاجي/ حرفي - خدمي - زراعي) وطبيعة التمويل (فردى - جماعي) ونوع المستفيدين من التمويل (ذكور - إناث).

يوزع هذا التقرير داخل الهيئة العامة للرقابة المالية والجهات المعنية بمتابعة مؤشرات نشاط التمويل متناهي الصغر للجمعيات والمؤسسات الأهلية والشركات العاملة في هذا النشاط، ولا يجوز استخدام البيانات والمعلومات الواردة بالتقرير دون الإشارة إلى مصدرها.

إعداد: الهيئة العامة للرقابة المالية - وحدة الرقابة على نشاط التمويل متناهي الصغر  
للجمعيات والمؤسسات الأهلية

القرية الذكية - مبنى ١٣٦ ب - الحي المالي

تليفون: ٣٥٣٤٥٣٥٠ (٠٢)

محمول: ٠١١٢٧٧٧٠٢٩٥ - ٠١٢٧٧٨٠٠٠٧٠ - ٠١٠٢٩٩٦٨١٣٠

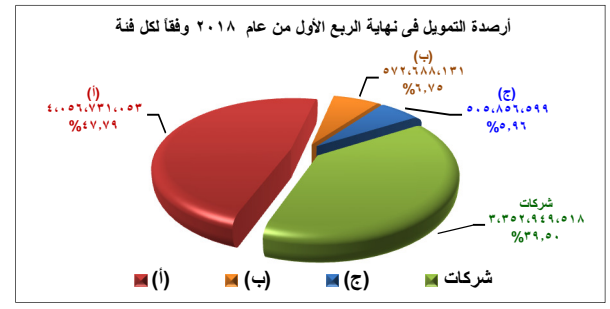

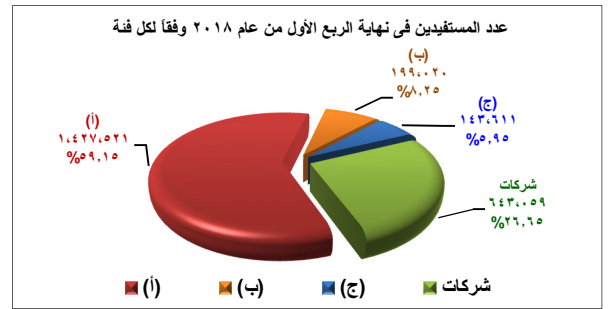
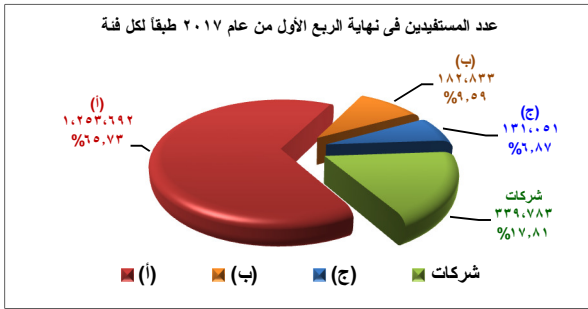


## محتويات التقرير

- ٣ ..... أولاً: تطور نشاط التمويل متناهي الصغر (وفقاً للحصص السوقية)
- ٣ ..... - مؤشرات التطور وفقاً للحصص السوقية للجهات المرخص لها بمزاولة النشاط
- ٤ ..... - البيان التحليلي لتطور نشاط التمويل متناهي الصغر وفقاً للحصص السوقية
- ٥ ..... ثانياً: تطور نشاط التمويل متناهي الصغر (وفقاً لنوع النشاط)
- ٥ ..... - مؤشرات التطور وفقاً لنوع النشاط (تجاري – إنتاجي/حرفي – خدمي – زراعي)
- ٦ ..... - البيان التحليلي لتطور نشاط التمويل متناهي الصغر وفقاً لنوع النشاط
- ٧ ..... ثالثاً: تطور نشاط التمويل متناهي الصغر (وفقاً لنوع التمويل)
- ٧ ..... - مؤشرات التطور وفقاً لنوع التمويل (فردى – جماعي)
- ٨ ..... - البيان التحليلي لتطور نشاط التمويل متناهي الصغر وفقاً لنوع التمويل
- ٩ ..... رابعاً: تطور نشاط التمويل متناهي الصغر (وفقاً لنوع المستفيد)
- ٩ ..... - مؤشرات التطور وفقاً لنوع المستفيد (ذكور – إناث)
- ١٠ ..... - البيان التحليلي لتطور نشاط التمويل متناهي الصغر وفقاً لنوع المستفيد
- ١١ ..... خامساً: البيانات التحليلية لنشاط التمويل متناهي الصغر في نهاية الربع الأول من عام ٢٠١٨
- ١١ ..... - عدد المستفيدين وحجم أرصدة التمويل وفقاً لنوع المستفيد، مصنفاً حسب الفئات في نهاية الربع الأول من عام ٢٠١٨
- ١٢ ..... - عدد المستفيدين وأرصدة التمويل وفقاً لنوع التمويل، مصنفاً حسب الفئات في نهاية الربع الأول من عام ٢٠١٨
- ١٣ ..... - عدد المستفيدين وأرصدة التمويل وفقاً للمستفيدين المستمرين والجدد، مصنفاً حسب الفئات في نهاية الربع الأول من عام ٢٠١٨
- ١٤ ..... - عدد المستفيدين وأرصدة التمويل وفقاً لنوع النشاط، مصنفاً حسب الفئات في نهاية الربع الأول من عام ٢٠١٨
- ١٥ ..... - عدد الجمعيات والمؤسسات الأهلية والشركات وفروعها المرخص لها بمزاولة النشاط في نهاية الربع الأول من عام ٢٠١٨

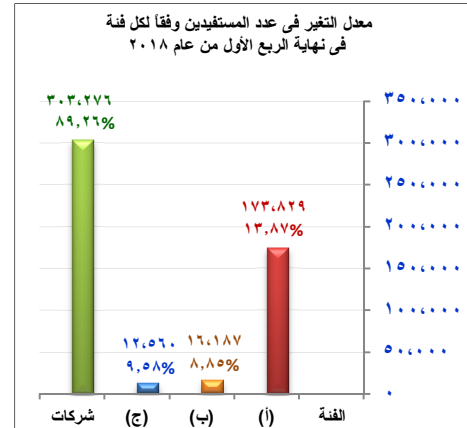
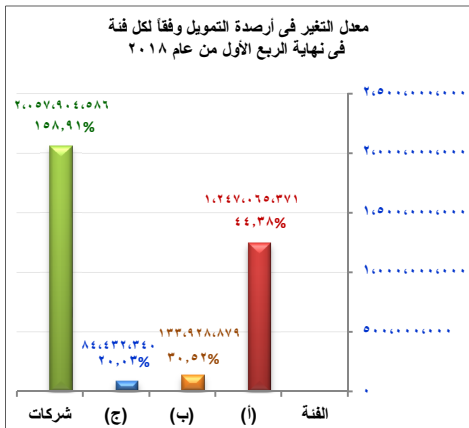
أولاً: تطور نشاط التمويل متناهي الصغر (وفقاً للحصص السوقية):

الفئة	نهاية الربع الأول من عام ٢٠١٧				نهاية الربع الأول من عام ٢٠١٨			
	النسبة	أرصدة التمويل	النسبة	عدد المستفيدين	النسبة	أرصدة التمويل	النسبة	عدد المستفيدين
(أ)	٥٦,٥٩%	٢,٨٠٩,٦٦٥,٦٨٣	٦٥,٧٣%	١,٢٥٣,٦٩٢	٤٧,٧٩%	٤,٠٥٦,٧٣١,٠٥٣	٥٩,١٥%	١,٤٢٧,٥٢١
(ب)	٨,٨٤%	٤٣٨,٧٥٩,٢٥٢	٩,٥٩%	١٨٢,٨٣٣	٦,٧٥%	٥٧٢,٦٨٨,١٣١	٨,٢٥%	١٩٩,٠٢٠
(ج)	٨,٤٩%	٤٢١,٤٢٤,٢٥٩	٦,٨٧%	١٣١,٠٥١	٥,٩٦%	٥٠٥,٨٥٦,٥٩٩	٥,٩٥%	١٤٣,٦١١
شركات	٢٦,٠٨%	١,٢٩٥,٠٤٤,٩٣٢	١٧,٨١%	٣٣٩,٧٨٣	٣٩,٥٠%	٣,٣٥٢,٩٤٩,٥١٨	٢٦,٦٥%	٦٤٣,٠٥٩
الإجمالي	١٠٠%	٤,٩٦٤,٨٩٤,١٢٦	١٠٠%	١,٩٠٧,٣٥٩	١٠٠%	٨,٤٨٨,٢٢٥,٣٠١	١٠٠%	٢,٤١٣,٢١١



مؤشرات التطور في الحصص السوقية

الفئة	معدل التغير في الحصص السوقية		
	نسبة التغير	أرصدة التمويل	عدد المستفيدين
(أ)	٤٤,٣٨%	١,٢٤٧,٠٦٥,٣٧١	١٧٣,٨٢٩
(ب)	٣٠,٥٢%	١٣٣,٩٢٨,٨٧٩	١٦٠,١٨٧
(ج)	٢٠,٠٣%	٨٤,٤٣٢,٣٤٠	١٢,٥٦٠
شركات	١٥٨,٩١%	٢,٠٥٧,٩٠٤,٥٨٦	٣٠٣,٢٧٦
إجمالي التغير بالنشاط	٧٠,٩٦%	٣,٥٢٣,٣٣١,١٧٥	٥٠٥,٨٥٢



### البيان التحليلي لتطور نشاط التمويل متناهي الصغر وفقاً للحصص السوقية:

شهدت نهاية الربع الأول من عام ٢٠١٨ نمواً ملحوظاً في قيمة أرصدة التمويل بنسبة ٧٠,٩٦% حيث بلغت ٨,٤٨ مليار جنيه، مقارنةً بنهاية الربع الأول من عام ٢٠١٧ والتي بلغت فيه أرصدة التمويل ٤,٩٦ مليار جنيه. كما تزامن النمو في قيمة المحفظة مع زيادة أعداد المستفيدين بنسبة ٢٦,٥٢% حيث بلغت ٢,٤١ مليون مستفيد في نهاية الربع الأول من عام ٢٠١٨، مقارنةً بنهاية الربع الأول من عام ٢٠١٧ والذي بلغ فيه عدد المستفيدين ١,٩٠ مليون مستفيد. وقد أدى ذلك إلى تطور الحصص السوقية للجهات مقدمة التمويل كما يلي:

#### الجمعيات والمؤسسات الأهلية من الفئة (أ):

- جاءت الجمعيات والمؤسسات الأهلية من الفئة (أ) بالترتيب الأول في نهاية الربع الأول من عام ٢٠١٨ من حيث قيمة أرصدة التمويل وعدد المستفيدين وذلك بقيمة تمويل قدرها ٤,٠٥ مليار جنيه لعدد مستفيدين بلغ ١,٤٢ مليون مستفيد، مقارنةً بنهاية الربع الأول من عام ٢٠١٧ والذي بلغت فيه قيمة أرصدة التمويل ٢,٨٠ مليار جنيه لعدد مستفيدين بلغ ١,٢٥ مليون مستفيد.  
- احتلت الحصة السوقية لأرصدة تمويل الجمعيات والمؤسسات الأهلية من الفئة (أ) المركز الأول بنسبة ٤٧,٧٩%، وكذا أعداد المستفيدين بنسبة ٥٩,١٥%.  
- بلغ معدل النمو ٤٤,٣٨% في قيمة أرصدة التمويل، و ١٣,٨٧% في عدد المستفيدين.

#### شركات التمويل متناهي الصغر:

- جاءت شركات التمويل متناهي الصغر بالترتيب الثاني في نهاية الربع الأول من عام ٢٠١٨ من حيث قيمة أرصدة التمويل وعدد المستفيدين وذلك بقيمة تمويل قدرها ٣,٣٥ مليار جنيه لعدد مستفيدين بلغ ٦٤٣,٠٥ ألف مستفيد، مقارنةً بنهاية الربع الأول من عام ٢٠١٧ والذي بلغت فيه قيمة أرصدة التمويل ١,٢٩ مليار جنيه لعدد مستفيدين بلغ ٣٣٩,٧٨ ألف مستفيد.  
- احتلت الحصة السوقية لأرصدة تمويل شركات التمويل متناهي الصغر المركز الثاني بنسبة ٣٩,٥٠%، وكذا أعداد المستفيدين بنسبة ٢٦,٦٥%.  
- بلغ معدل النمو ١٥٨,٩١% في قيمة أرصدة التمويل، و ٨٩,٢٦% في عدد المستفيدين.  
- قيمة أرصدة التمويل في نهاية الربع الأول من عام ٢٠١٨ تتضمن مبلغ ٩٨٨,٩٠ مليون جنيه قيمة محافظ محالة من الشركات للبنوك وذلك لعدد مستفيدين بلغ ١٢٩ ألف مستفيد، مقارنةً بنهاية الربع الأول من عام ٢٠١٧ والذي بلغت فيه قيمة المحافظ المحالة ٣٠٢,٢١ مليون جنيه لعدد ٧٠,٨٥ ألف مستفيد وبواقع نسبة نمو ٦٩% في أرصدة المحافظ المحالة و ٤٥% في عدد المستفيدين.

#### الجمعيات والمؤسسات الأهلية من الفئة (ب):

- جاءت الجمعيات والمؤسسات الأهلية من الفئة (ب) بالترتيب الثالث في نهاية الربع الأول من عام ٢٠١٨ من حيث قيمة أرصدة التمويل وعدد المستفيدين وذلك بقيمة تمويل قدرها ٥٧٢,٦٨ مليون جنيه لعدد مستفيدين بلغ ١٩٩,٠٢ ألف مستفيد، مقارنةً بنهاية الربع الأول من عام ٢٠١٧ والذي بلغت فيه قيمة أرصدة التمويل ٤٣٨,٧٥ مليون جنيه لعدد مستفيدين بلغ ١٨٢,٨٣ ألف مستفيد.  
- احتلت الحصة السوقية لأرصدة تمويل الجمعيات والمؤسسات الأهلية من الفئة (ب) المركز الثالث بنسبة ٦,٧٥%، وكذا أعداد المستفيدين بنسبة ٨,٢٥%.  
- بلغ معدل النمو ٣٠,٥٢% في قيمة أرصدة التمويل، و ٨,٨٥% في عدد المستفيدين.

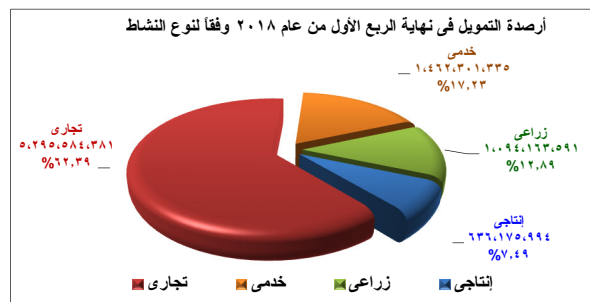
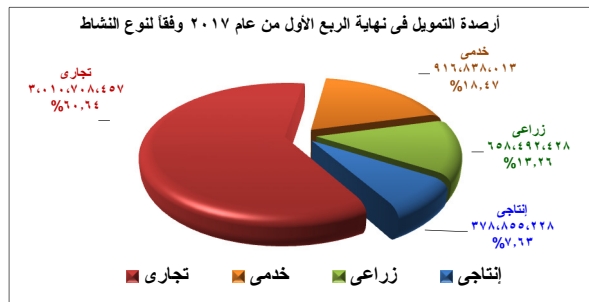
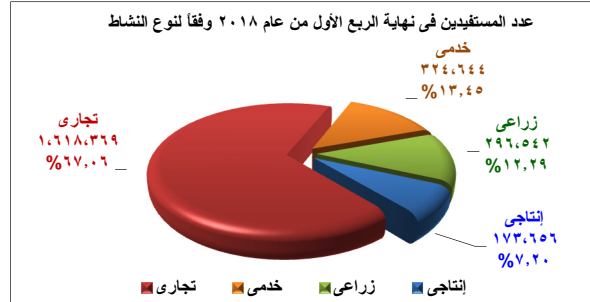
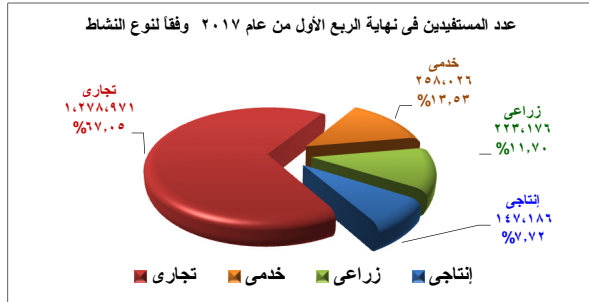
#### الجمعيات والمؤسسات الأهلية من الفئة (ج):\*

- جاءت الجمعيات والمؤسسات الأهلية من الفئة (ج) بالترتيب الرابع في نهاية الربع الأول من عام ٢٠١٨ من حيث قيمة أرصدة التمويل وعدد المستفيدين وذلك بقيمة تمويل قدرها ٥٠٥,٨٥ مليون جنيه لعدد مستفيدين بلغ ١٤٣,٦١ ألف مستفيد، مقارنةً بنهاية الربع الأول من عام ٢٠١٧ والذي بلغت فيه قيمة أرصدة التمويل ٤٢١,٤٢ مليون جنيه لعدد مستفيدين بلغ ١٣١,٠٥ ألف مستفيد.  
- احتلت الحصة السوقية لأرصدة تمويل الجمعيات والمؤسسات الأهلية من الفئة (ج) المركز الرابع بنسبة ٥,٩٦%، وكذا أعداد المستفيدين بنسبة ٥,٩٥%.  
- بلغ معدل النمو ٢٠,٠٣% في قيمة أرصدة التمويل، و ٩,٥٨% في عدد المستفيدين.

\* هناك عدد من الجمعيات الأهلية الصغيرة ما زالت لم تقدم تقاريرها وقيمة محافظها وعدد عملائها غير موثر، وجار استيفائها.

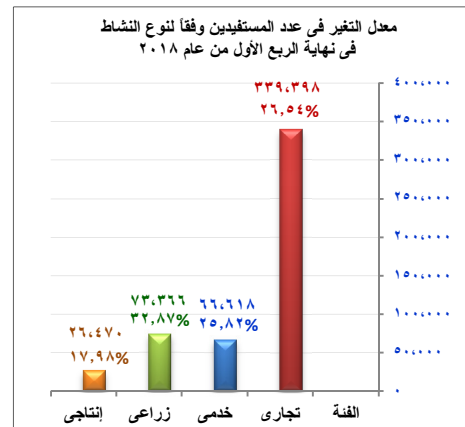
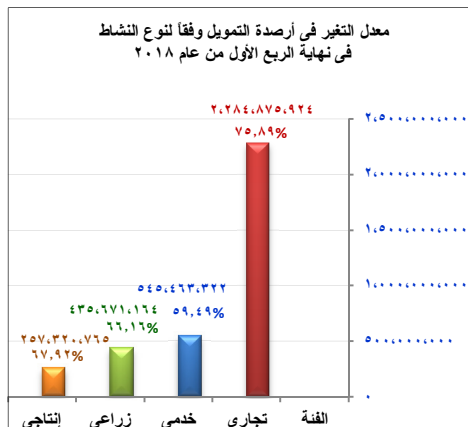
## ثانياً: تطور نشاط التمويل متناهي الصغر وفقاً لنوع النشاط

الفئة	نهاية الربع الأول من عام ٢٠١٨				نهاية الربع الأول من عام ٢٠١٧			
	عدد المستفيدين	النسبة	أرصدة التمويل	النسبة	عدد المستفيدين	النسبة	أرصدة التمويل	النسبة
تجاري	١,٦١٨,٣٦٩	%٦٧,٠٦	٥,٢٩٥,٥٨٤,٣٨١	%٦٢,٣٩	١,٢٧٨,٩٧١	%٦٧,٠٥	٣,٠١٠,٧٠٨,٤٥٧	%٦٠,٦٤
خدمي	٣٢٤,٦٤٤	%١٣,٤٥	١,٤٦٢,٣٠١,٣٣٥	%١٧,٢٣	٢٥٨,٠٢٦	%١٣,٥٣	٩١٦,٨٣٨,٠١٣	%١٨,٤٧
زراعي	٢٩٦,٥٤٢	%١٢,٢٩	١,٠٩٤,١٦٣,٥٩١	%١٢,٨٩	٢٢٣,١٧٦	%١١,٧٠	٦٥٨,٤٩٢,٤٢٨	%١٣,٢٦
إنتاجي	١٧٣,٦٥٦	%٧,٢٠	٦٣٦,١٧٥,٩٩٤	%٧,٤٩	١٤٧,١٨٦	%٧,٧٢	٣٧٨,٨٥٥,٢٢٨	%٧,٦٣
الإجمالي	٢,٤١٣,٦١١	%١٠٠	٨,٤٨٨,٢٢٥,٣٠١	%١٠٠	١,٩٠٧,٣٥٩	%١٠٠	٤,٩٦٤,٨٩٤,١٢٦	%١٠٠



## مؤشرات التطور وفقاً لنوع النشاط

النشاط	معدل التغير في الحصص السوقية		
	عدد المستفيدين	نسبة التغير	أرصدة التمويل
تجاري	٣٣٩,٣٩٨	%٢٦,٥٤	٢,٢٨٤,٨٧٥,٩٢٤
خدمي	٦٦,٦١٨	%٢٥,٨٢	٥٤٥,٤٦٣,٣٢٢
زراعي	٧٣,٣٦٦	%٣٢,٨٧	٤٣٥,٦٧١,١٦٤
إنتاجي	٢٦,٤٧٠	%١٧,٩٨	٢٥٧,٣٢٠,٧٦٥
إجمالي التغير بالنشاط	٥٠٥,٨٥٢	%٢٦,٥٢	٣,٥٢٣,٣٣١,١٧٥



### البيان التحليلي لتطور نشاط التمويل متناهي الصغر وفقاً لنوع النشاط:

شهدت نهاية الربع الأول من عام ٢٠١٨ نمواً ملحوظاً في قيمة أرصدة التمويل الممنوح وعدد المستفيدين مقارنة بنهاية الربع الأول من عام ٢٠١٧ كما يلي:

#### النشاط التجاري:

- جاء النشاط التجاري بالترتيب الأول في نهاية الربع الأول من عام ٢٠١٨ من حيث قيمة أرصدة التمويل وعدد المستفيدين وذلك بقيمة تمويل قدرها ٥,٢٩ مليار جنيه لعدد مستفيدين بلغ ١,٦١ مليون مستفيد مقارنة بنهاية الربع الأول من عام ٢٠١٧ والذي بلغت فيه قيمة أرصدة التمويل ٣,٠١ مليار جنيه لعدد مستفيدين بلغ ١,٢٧ مليون مستفيد.
- احتلت الحصة السوقية لأرصدة تمويل النشاط التجاري المركز الأول بنسبة ٦٢,٣٩%، وكذا أعداد المستفيدين بنسبة ٦٧,٠٦%.
- بلغ معدل النمو ٧٥,٨٩% في قيمة أرصدة التمويل، و ٢٦,٥٤% في عدد المستفيدين.

#### النشاط الخدمي:

- جاء النشاط الخدمي بالترتيب الثاني في نهاية الربع الأول من عام ٢٠١٨ من حيث قيمة أرصدة التمويل وعدد المستفيدين وذلك بقيمة تمويل قدرها ١,٤٦ مليار جنيه لعدد مستفيدين بلغ ٣٢٤,٦٤ ألف مستفيداً، مقارنة بنهاية الربع الأول من عام ٢٠١٧ والذي بلغت فيه قيمة أرصدة التمويل ٩١٦,٨٣ مليون جنيه لعدد مستفيدين بلغ ٢٥٨,٠٢ ألف مستفيد.
- احتلت الحصة السوقية لأرصدة تمويل النشاط الخدمي المركز الثاني بنسبة ١٧,٢٣%، وكذا أعداد المستفيدين بنسبة ١٣,٤٥%.
- بلغ معدل النمو ٥٩,٤٩% في قيمة أرصدة التمويل، و ٢٥,٨٢% في عدد المستفيدين.

#### النشاط الزراعي:

- جاء النشاط الزراعي بالترتيب الثالث في نهاية الربع الأول من عام ٢٠١٨ من حيث قيمة أرصدة التمويل وعدد المستفيدين وذلك بقيمة تمويل قدرها ١,٠٩ مليار جنيه لعدد مستفيدين بلغ ٢٩٦,٥٤ ألف مستفيد، مقارنة بنهاية الربع الأول من عام ٢٠١٧ والذي بلغت فيه قيمة أرصدة التمويل ٦٥٨,٤٩ مليون جنيه لعدد مستفيدين بلغ ٢٢٣,١٧ ألف مستفيد.
- احتلت الحصة السوقية لأرصدة تمويل النشاط الزراعي المركز الثالث بنسبة ١٢,٨٩%، وكذا أعداد المستفيدين بنسبة ١٢,٢٩%.
- بلغ معدل النمو ٦٦,١٦% في قيمة أرصدة التمويل، و ٣٢,٨٧% في عدد المستفيدين.

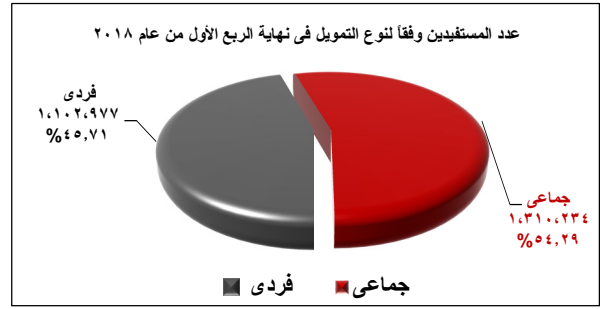
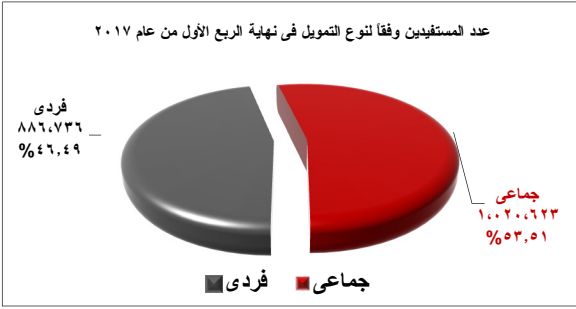
#### النشاط الإنتاجي والحرفي:

- جاء النشاط الإنتاجي والحرفي بالترتيب الرابع في نهاية الربع الأول من عام ٢٠١٨ من حيث قيمة أرصدة التمويل وعدد المستفيدين وذلك بقيمة تمويل قدرها ٦٣٦,١٧ مليون جنيه لعدد مستفيدين بلغ ١٧٣,٦٥ ألف مستفيد، مقارنة بنهاية الربع الأول من عام ٢٠١٧ والذي بلغت فيه قيمة أرصدة التمويل ٣٧٨,٨٥ مليون جنيه لعدد مستفيدين بلغ ١٤٧,١٨ ألف مستفيد.
- احتلت الحصة السوقية لأرصدة تمويل النشاط الإنتاجي والحرفي المركز الرابع بنسبة ٧,٤٩%، وكذا أعداد المستفيدين بنسبة ٧,٢٠%.
- بلغ معدل النمو ٦٧,٩٢% في قيمة أرصدة التمويل، و ١٧,٩٨% في عدد المستفيدين.



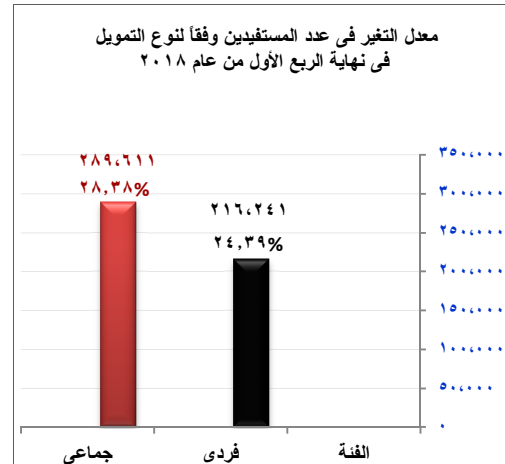
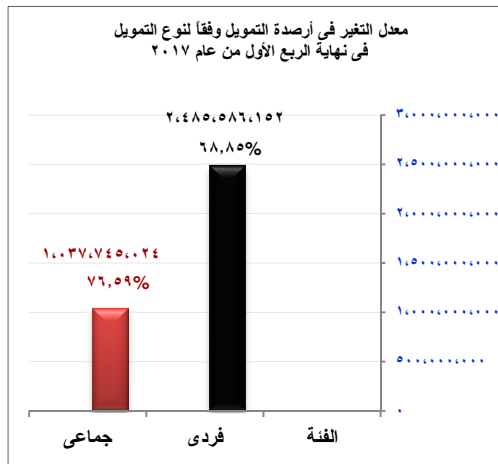
### ثالثاً: تطور نشاط التمويل متناهي الصغر وفقاً لنوع التمويل (فردى وجماعى)

نوع التمويل	نهاية الربع الأول من عام ٢٠١٧				نهاية الربع الأول من عام ٢٠١٨			
	النسبة	أرصدة التمويل	النسبة	عدد المستفيدين	النسبة	أرصدة التمويل	النسبة	عدد المستفيدين
فردى	%٧٢,٧١	٣,٦٠٩,٩٧٥,١٢٣	%٤٦,٤٩	٨٨٦,٧٣٦	%٧١,٨١	٦,٠٩٥,٥٦١,٢٧٤	%٤٥,٧١	١,١٠٢,٩٧٧
جماعى	%٢٧,٢٩	١,٣٥٤,٩١٩,٠٠٣	%٥٣,٥١	١,٠٢٠,٦٢٣	%٢٨,١٩	٢,٣٩٢,٦٦٤,٠٢٧	%٥٤,٢٩	١,٣١٠,٢٣٤
الإجمالى	%١٠٠	٤,٩٦٤,٨٩٤,١٢٦	%١٠٠	١,٩٠٧,٣٥٩	%١٠٠	٨,٤٨٨,٢٢٥,٣٠١	%١٠٠	٢,٤١٣,٢١١



### مؤشرات التطور طبقاً لنوع التمويل (فردى وجماعى)

نوع التمويل	معدل التغير فى الحصص السوقية		
	نسبة التغير	أرصدة التمويل	عدد المستفيدين
فردى	%٦٨,٨٥	٢,٤٨٥,٥٨٦,١٥٢	٢١٦,٢٤١
جماعى	%٧٦,٥٩	١,٠٣٧,٧٤٥,٠٢٤	٢٨٩,٦١١
إجمالى التغير بالنشاط	%٧٠,٩٦	٣,٥٢٣,٣٣١,١٧٥	٥٠٥,٨٥٢





### البيان التحليلي لتطور نشاط التمويل متناهي الصغر وفقاً لنوع التمويل (فردى وجماعى):

شهدت نهاية الربع الأول من عام ٢٠١٨ نمواً ملحوظاً في قيم أرصدة التمويل وعدد المستفيدين مقارنة بنهاية الربع الأول من عام ٢٠١٧ وقد أدى ذلك إلى تغير في قيم التمويل الفردي والجماعي وذلك على النحو التالي:

#### التمويل الفردي:

- بلغت أرصدة التمويل الفردي في نهاية الربع الأول من عام ٢٠١٨ نحو ٦,٠٩ مليار جنيه لعدد مستفيدين بلغ ١,١٠ مليون مستفيد، مقارنة بنهاية الربع الأول من عام ٢٠١٧ والذي بلغت فيه أرصدة التمويل الفردي نحو ٣,٦٠ مليار جنيه لعدد مستفيدين بلغ ٨٨٦,٧٣ ألف مستفيد.
- احتلت الحصة السوقية لأرصدة التمويل الفردي المركز الأول بنسبة ٧١,٨١%، بينما احتلت الحصة السوقية لأعداد المستفيدين المركز الثاني بنسبة ٤٥,٧١%.
- بلغ معدل النمو ٦٨,٨٥% في قيمة أرصدة التمويل، و ٢٤,٣٩% في عدد المستفيدين.
- بلغ عدد الذكور بالتمويل الفردي ٦٨٠ ألف مستفيد بنسبة ٦١,٦٣% من إجمالي عدد المستفيدين بالتمويل الفردي وبأرصدة تمويل قدرها ٣,٩٩٠ مليار جنيه بنسبة ٦٥,٤٥% من إجمالي أرصدة التمويل الفردي.
- بلغ عدد الإناث بالتمويل الفردي ٤٢٣ ألف مستفيد بنسبة ٣٨,٣٧% من إجمالي عدد المستفيدين بالتمويل الفردي وبأرصدة تمويل قدرها ٢,١٠٦ مليار جنيه بنسبة ٣٤,٥٥% من إجمالي أرصدة التمويل الفردي.

#### التمويل الجماعي:

- بلغت أرصدة التمويل الجماعي في نهاية الربع الأول من عام ٢٠١٨ نحو ٢,٣٩ مليار جنيه لعدد مستفيدين بلغ ١,٣١ مليون مستفيد، مقارنة بنهاية الربع الأول من عام ٢٠١٧ والذي بلغت فيه أرصدة التمويل الجماعي ١,٣٥ مليار جنيه لعدد مستفيدين بلغ ١,٠٢ مليون مستفيد.
- احتلت الحصة السوقية لأرصدة التمويل الجماعي المركز الثاني بنسبة ٢٨,١٩%، بينما احتلت الحصة السوقية لأعداد المستفيدين المركز الأول بنسبة ٥٤,٢٩%.
- بلغ معدل النمو ٧٦,٥٩% في قيمة أرصدة التمويل، و ٢٨,٣٨% في عدد المستفيدين.
- بلغ عدد الذكور بالتمويل الجماعي ٥٨ ألف مستفيد بنسبة ٤,٣٩% من إجمالي عدد المستفيدين بالتمويل الجماعي وبأرصدة تمويل قدرها ٦٧ مليون جنيه بنسبة ٢,٨٠% من إجمالي أرصدة التمويل الجماعي.
- بلغ عدد الإناث بالتمويل الجماعي ١,٢٥٣ مليون مستفيد بنسبة ٩٥,٦١% من إجمالي عدد المستفيدين بالتمويل الجماعي وبأرصدة تمويل قدرها ٢,٣٢٦ مليار جنيه بنسبة ٩٧,٢٠% من إجمالي أرصدة التمويل الجماعي.

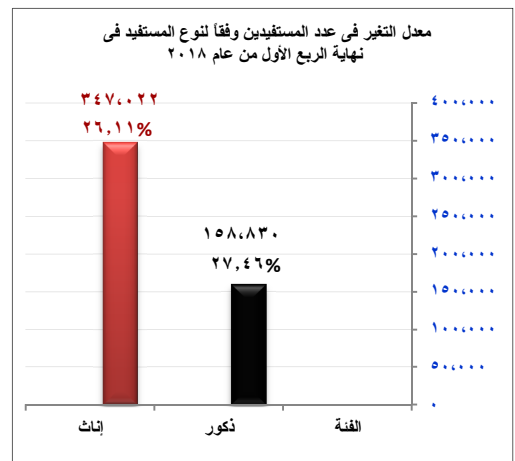
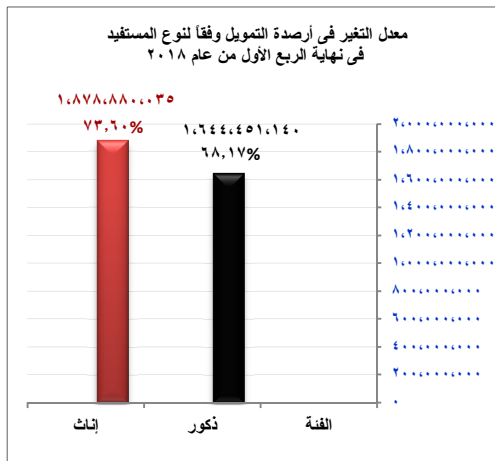
### رابعاً: تطور نشاط التمويل متناهي الصغر وفقاً لنوع المستفيد (ذكور وإناث)

نوع المستفيد	نهاية الربع الأول من عام ٢٠١٧				نهاية الربع الأول من عام ٢٠١٨			
	النسبة	أرصدة التمويل	النسبة	عدد المستفيدين	النسبة	أرصدة التمويل	النسبة	عدد المستفيدين
ذكور	%٤٨,٥٩	٢,٤١٢,٢٠٨,٣٦٤	%٣٠,٣٣	٥٧٨,٤٤٠	%٤٧,٧٩	٤,٠٥٦,٦٥٩,٥٠٣	%٣٠,٥٥	٧٣٧,٢٧٠
إناث	%٥١,٤١	٢,٥٥٢,٦٨٥,٧٦٢	%٦٩,٦٧	١,٣٢٨,٩١٩	%٥٢,٢١	٤,٤٣١,٥٦٥,٧٩٨	%٦٩,٤٥	١,٦٧٥,٩٤١
الإجمالي	%١٠٠	٤,٩٦٤,٨٩٤,١٢٦	%١٠٠	١,٩٠٧,٣٥٩	%١٠٠	٨,٤٨٨,٢٢٥,٣٠١	%١٠٠	٢,٤١٣,٢١١



### مؤشرات التطور طبقاً لنوع المستفيد (ذكور – إناث)

نوع المستفيد	معدل التغير في الحصص السوقية		
	نسبة التغير	أرصدة التمويل	عدد المستفيدين
ذكور	%٦٨,١٧	١,٦٤٤,٤٥١,١٤٠	١٥٨,٨٣٠
إناث	%٧٣,٦٠	١,٨٧٨,٨٨٠,٠٣٥	٣٤٧,٠٢٢
إجمالي التغير بالنشاط	%٧٠,٩٦	٣,٥٢٣,٣٣١,١٧٥	٥٠٥,٨٥٢



### البيان التحليلي لتطور نشاط التمويل متناهي الصغر وفقاً لنوع المستفيد:

شهدت نهاية الربع الأول من عام ٢٠١٨ نمواً ملحوظاً في قيم أرصدة التمويل وعدد المستفيدين مقارنة بنهاية الربع الأول من عام ٢٠١٧ وقد أدى ذلك إلى تغيير في عدد المستفيدين وقيم التمويل الممنوح للذكور والإناث على النحو التالي:

#### التمويل الممنوح للذكور:

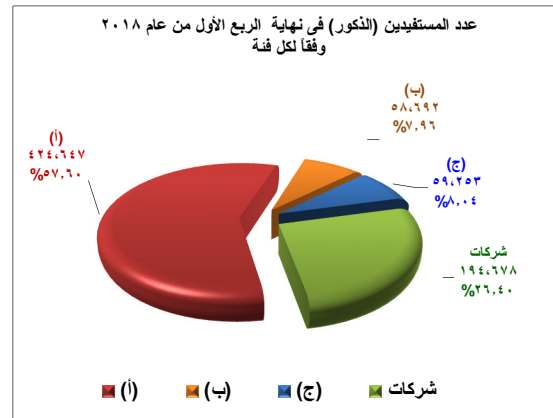
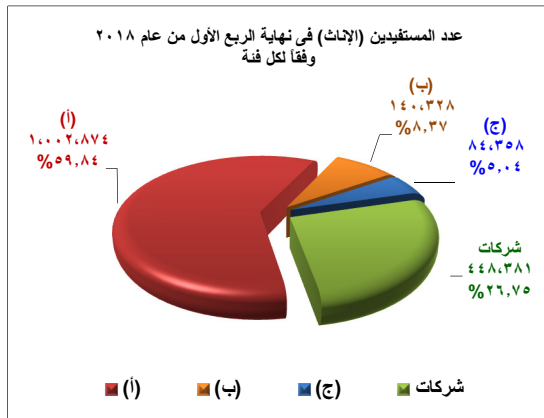
- بلغ عدد المستفيدين من العملاء الذكور في نهاية الربع الأول من عام ٢٠١٨ نحو ٧٣٧,٢٧ ألف مستفيد بأرصدة تمويل قدرها ٤,٠٥ مليار جنيه مقارنة بنحو ٥٧٨,٤٤ ألف مستفيد بنهاية الربع الأول من عام ٢٠١٧ بأرصدة تمويل بلغت ٢,٤١ مليار جنيه.
- احتلت الحصة السوقية لأرصدة التمويل للعملاء الذكور المركز الثاني بنسبة ٤٧,٧٩%، وكذا عدد المستفيدين بنسبة ٣٠,٥٥%.
- بلغ معدل النمو ٢٧,٤٦% في عدد العملاء الذكور، و ٦٨,١٧% في قيمة أرصدة التمويل الممنوحة لهم.

#### التمويل الممنوح للإناث:

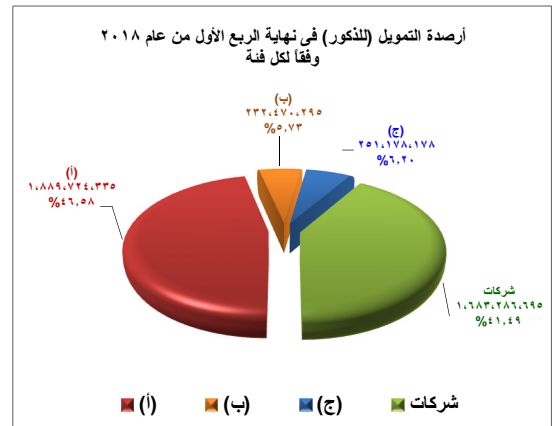
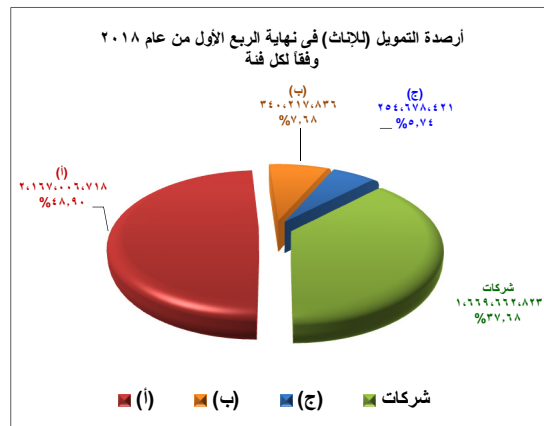
- بلغ عدد المستفيدين من العملاء الإناث في نهاية الربع الأول من عام ٢٠١٨ نحو ١,٦٧ مليون مستفيد بأرصدة تمويل قدرها ٤,٤٣ مليار جنيه مقارنة بنحو ١,٣٢ مليون مستفيد بنهاية الربع الأول من عام ٢٠١٧ بأرصدة تمويل بلغت ٢,٥٥ مليار جنيه.
- احتلت الحصة السوقية لأرصدة التمويل للعملاء الإناث المركز الأول بنسبة ٥٢,٢١% وكذا عدد المستفيدين بنسبة ٦٩,٤٥%.
- بلغ معدل النمو ٢٦,١١% في عدد العملاء الإناث، ومعدل النمو ٧٣,٦٠% في قيمة أرصدة التمويل الممنوحة لهم.

خامساً: البيانات التحليلية لنشاط التمويل متناهي الصغر في نهاية الربع الأول من عام ٢٠١٨ - عدد المستفيدين وحجم أرصدة التمويل وفقاً لنوع المستفيد مصنفاً حسب الفئات في نهاية الربع الأول من عام ٢٠١٨

عدد المستفيدين في نهاية الربع الأول من عام ٢٠١٨						الفئة
النسبة	الإجمالي	النسبة	إناث	النسبة	ذكور	
%٥٩,١٥	١,٤٢٧,٥٢١	%٥٩,٨٤	١,٠٠٢,٨٧٤	%٥٧,٦٠	٤٢٤,٦٤٧	(أ)
%٨,٢٥	١٩٩,٠٢٠	%٨,٣٧	١٤٠,٣٢٨	%٧,٩٦	٥٨,٦٩٢	(ب)
%٥,٩٥	١٤٣,٦١١	%٥,٠٤	٨٤,٣٥٨	%٨,٠٤	٥٩,٢٥٣	(ج)
%٢٦,٦٥	٦٤٣,٠٥٩	%٢٦,٧٥	٤٤٨,٣٨١	%٢٦,٤٠	١٩٤,٦٧٨	شركات
%١٠٠	٢,٤١٣,٢١١	%١٠٠	١,٦٧٥,٩٤١	%١٠٠	٧٣٧,٢٧٠	الإجمالي

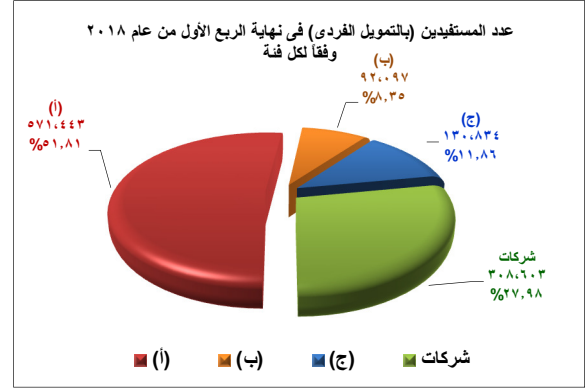
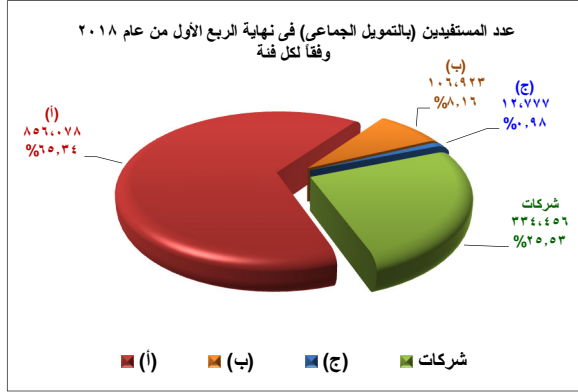


أرصدة التمويل في نهاية الربع الأول من عام ٢٠١٨						الفئة
النسبة	الإجمالي	النسبة	إناث	النسبة	ذكور	
%٤٧,٧٩	٤,٠٥٦,٧٣١,٠٥٣	%٤٨,٩٠	٢,١٦٧,٠٠٦,٧١٨	%٤٦,٥٨	١,٨٨٩,٧٢٤,٣٣٥	(أ)
%٦,٧٥	٥٧٢,٦٨٨,١٣١	%٧,٦٨	٣٤٠,٢١٧,٨٣٦	%٥,٧٣	٢٣٢,٤٧٠,٢٩٥	(ب)
%٥,٩٦	٥٠٥,٨٥٦,٥٩٩	%٥,٧٤	٢٥٤,٦٧٨,٤٢١	%٦,٢٠	٢٥١,١٧٨,١٧٨	(ج)
%٣٩,٥٠	٣,٣٥٢,٩٤٩,٥١٨	%٣٧,٦٨	١,٦٦٩,٦٦٢,٨٢٣	%٤١,٤٩	١,٦٨٣,٢٨٦,٦٩٥	شركات
%١٠٠	٨,٤٨٨,٢٢٥,٣٠١	%١٠٠	٤,٤٣١,٥٦٥,٧٩٨	%١٠٠	٤,٠٥٦,٦٥٩,٥٠٣	الإجمالي

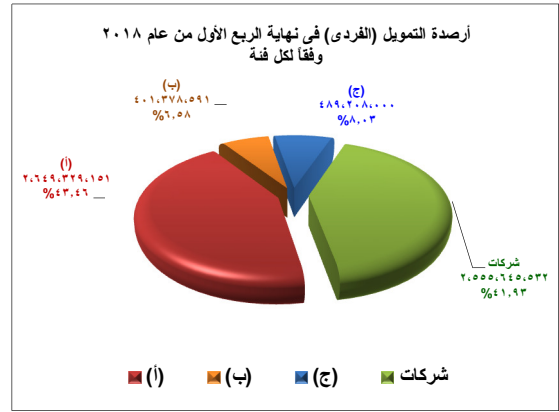
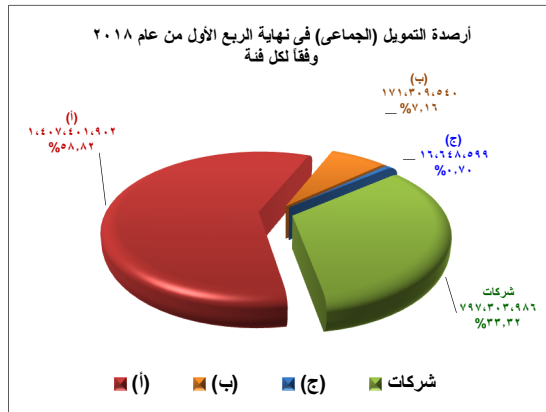


- عدد المستفيدين وأرصدة التمويل وفقاً لنوع التمويل مصنفاً حسب الفئات في نهاية الربع الأول من عام ٢٠١٨

عدد المستفيدين في نهاية الربع الأول من عام ٢٠١٨						الفئة
النسبة	الإجمالي	النسبة	جماعي	النسبة	فردى	
%٥٩,١٥	١,٤٢٧,٥٢١	%٦٥,٣٤	٨٥٦,٠٧٨	%٥١,٨١	٥٧١,٤٤٣	(أ)
%٨,٢٥	١٩٩,٠٢٠	%٨,١٥	١٠٦,٩٢٣	%٨,٣٥	٩٢,٠٩٧	(ب)
%٥,٩٥	١٤٣,٦١١	%٠,٩٨	١٢,٧٧٧	%١١,٨٦	١٣٠,٨٣٤	(ج)
%٢٦,٦٥	٦٤٣,٠٥٩	%٢٥,٥٣	٣٣٤,٤٥٦	%٢٧,٩٨	٣٠٨,٦٠٣	شركات
%١٠٠	٢,٤١٣,٢١١	%١٠٠	١,٣١٠,٢٣٤	%١٠٠	١,١٠٢,٩٧٧	الإجمالي

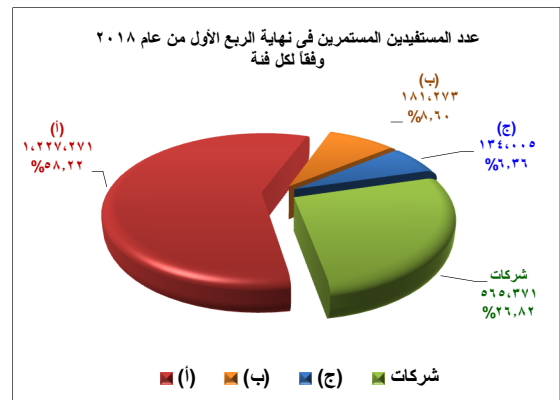
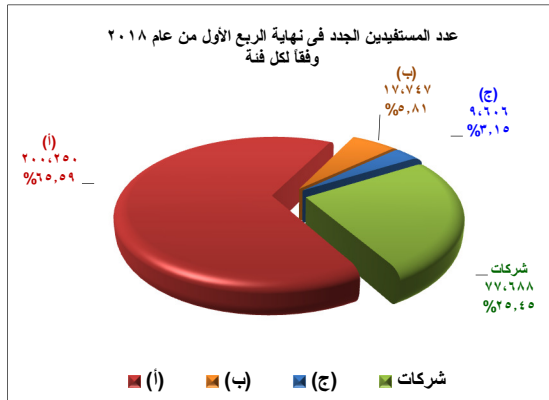


أرصدة التمويل في نهاية الربع الأول من عام ٢٠١٨						الفئة
النسبة	الإجمالي	النسبة	جماعي	النسبة	فردى	
%٤٧,٧٩	٤,٠٥٦,٧٣١,٠٥٣	%٥٨,٨٢	١,٤٠٧,٤٠١,٩٠٢	%٤٣,٤٦	٢,٦٤٩,٣٢٩,١٥١	(أ)
%٦,٧٥	٥٧٢,٦٨٨,١٣١	%٧,١٦	١٧١,٣٠٩,٥٤٠	%٦,٥٨	٤٠١,٣٧٨,٥٩١	(ب)
%٥,٩٦	٥٠٥,٨٥٦,٥٩٩	%٠,٧٠	١٦,٦٤٨,٥٩٩	%٨,٠٣	٤٨٩,٢٠٨,٠٠٠	(ج)
%٣٩,٥٠	٣,٣٥٢,٩٤٩,٥١٨	%٣٣,٣٢	٧٩٧,٣٠٣,٩٨٦	%٤١,٩٣	٢,٥٥٥,٦٤٥,٥٣٢	شركات
%١٠٠	٨,٤٨٨,٢٢٥,٣٠١	%١٠٠	٢,٣٩٢,٦٦٤,٠٢٧	%١٠٠	٦,٠٩٥,٥٦١,٢٧٤	الإجمالي

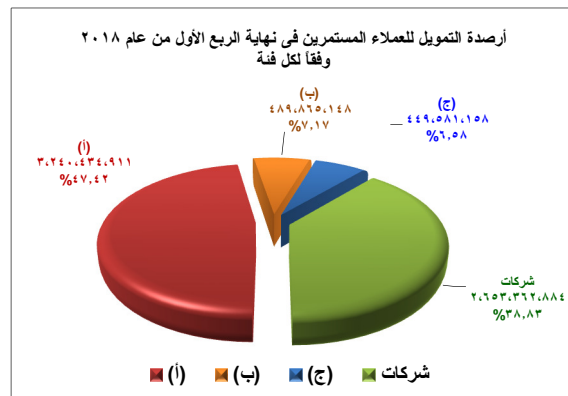
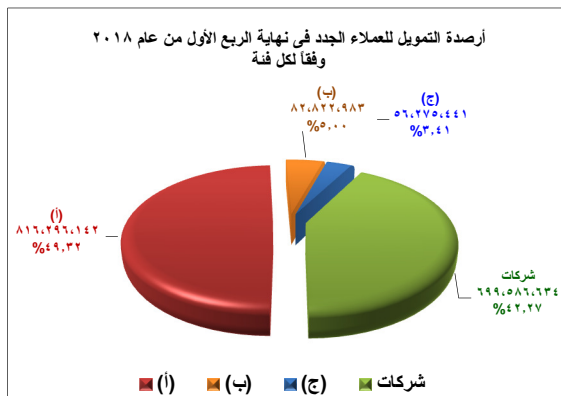


- عدد المستفيدين وأرصدة التمويل وفقاً للعملاء المستمرون والجدد مصنفاً حسب الفئات في نهاية الربع الأول من عام ٢٠١٨

الفئة	عدد المستفيدين المستمرون والجدد في نهاية الربع الأول من عام ٢٠١٨					
	مستمرون	النسبة	الجدد	النسبة	الإجمالي	النسبة
(أ)	١,٢٢٧,٢٧١	%٥٨,٢٢	٢٠٠,٢٥٠	%٦٥,٥٩	١,٤٢٧,٥٢١	%٥٩,١٥
(ب)	١٨١,٢٧٣	%٨,٦٠	١٧,٧٤٧	%٥,٨١	١٩٩,٠٢٠	%٨,٢٥
(ج)	١٣٤,٠٠٥	%٦,٣٦	٩,٦٠٦	%٣,١٥	١٤٣,٦١١	%٥,٩٥
شركات	٥٦٥,٣٧١	%٢٦,٨٢	٧٧,٦٨٨	%٢٥,٤٥	٦٤٣,٠٥٩	%٢٦,٦٥
الإجمالي	٢,١٠٧,٩٢٠	%١٠٠	٣٠٥,٢٩١	%١٠٠	٢,٤١٣,٢١١	%١٠٠

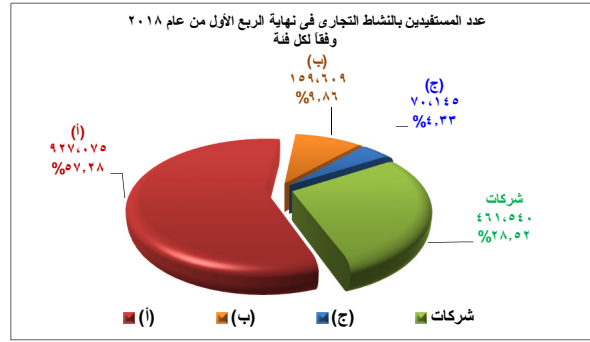
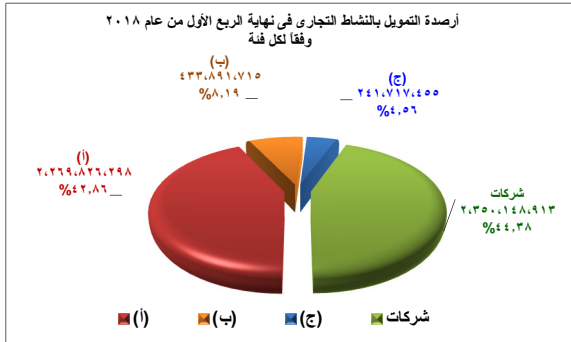


الفئة	أرصدة التمويل للعملاء المستمرون والجدد في نهاية الربع الأول من عام ٢٠١٨					
	مستمرون	النسبة	الجدد	النسبة	الإجمالي	النسبة
(أ)	٣,٢٤٠,٤٣٤,٩١١	%٤٧,٤٢	٨١٦,٢٩٦,١٤٢	%٤٩,٣٢	٤,٠٥٦,٧٣١,٠٥٣	%٤٧,٧٩
(ب)	٤٨٩,٨٦٥,١٤٨	%٧,١٧	٨٢,٨٢٢,٩٨٣	%٥,٠٠	٥٧٢,٦٨٨,١٣١	%٦,٧٥
(ج)	٤٤٩,٥٨١,١٥٨	%٦,٥٨	٥٦,٢٧٥,٤٤١	%٣,٤١	٥٠٥,٨٥٦,٥٩٩	%٥,٩٦
شركات	٢,٦٥٣,٣٦٢,٨٨٤	%٣٨,٨٣	٦٩٩,٥٨٦,٦٣٤	%٤٢,٢٧	٣,٣٥٢,٩٤٩,٥١٨	%٣٩,٥٠
الإجمالي	٦,٨٣٣,٢٤٤,١٠١	%١٠٠	١,٦٥٤,٩٨١,٢٠٠	%١٠٠	٨,٤٨٨,٢٢٥,٣٠١	%١٠٠

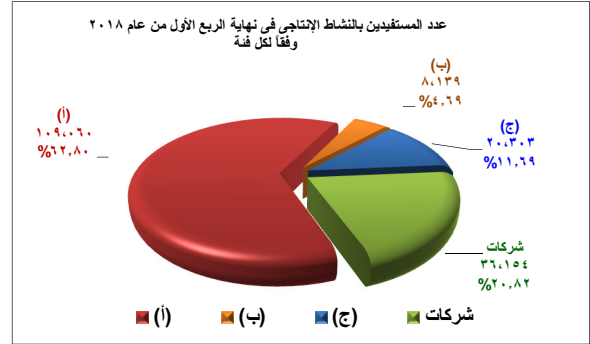
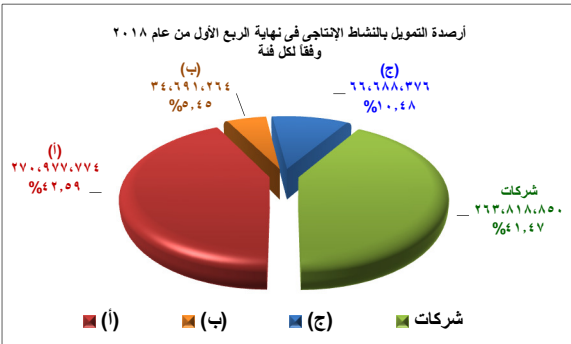


عدد المستفيدين وأرصدة التمويل وفقاً لنوع النشاط مصنفاً حسب الفئات في نهاية الربع الأول من عام ٢٠١٨

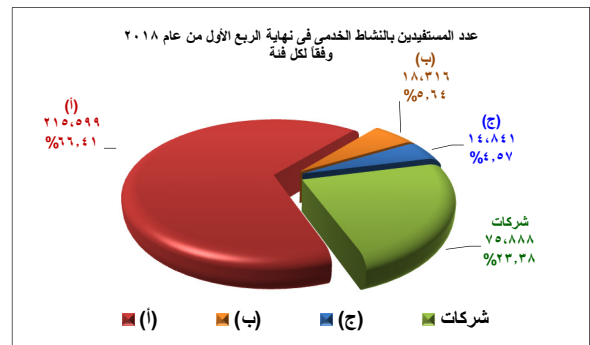
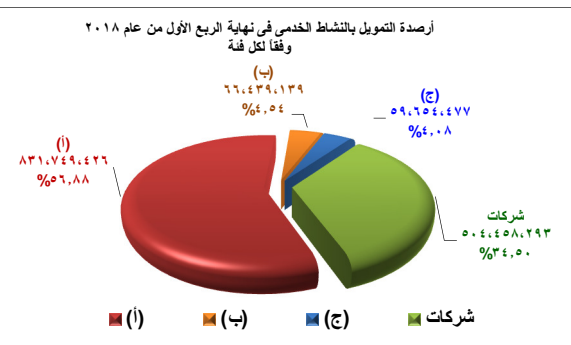
النشاط	تجاري		إنتاجي / حرفي		خدمي		زراعي	
	عدد المستفيدين	أرصدة التمويل	عدد المستفيدين	أرصدة التمويل	عدد المستفيدين	أرصدة التمويل	عدد المستفيدين	أرصدة التمويل
(أ)	٩٢٧.٠٧٥	٢.٢٦٩.٨٢٦.٢٩٨	١.٠٩٠.٦٠	٢٧٠.٩٧٧.٧٧٤	٢١٥.٥٩٩	٨٣١.٧٤٩.٤٢٦	١٧٥.٧٨٧	٦٨٤.١٧٧.٥٥٦
(ب)	١٥٩.٦٠٩	٤٣٣.٨٩١.٧١٥	٨.١٣٩	٣٤.٦٩١.٢٦٤	١٨.٣١٦	٦٦.٤٣٩.١٣٩	١٢.٩٥٦	٣٧.٦٦٦.٠١٤
(ج)	٧٠.١٤٥	٢٤١.٧١٧.٤٥٥	٢٠.٣٠٣	٦٦.٦٨٨.٣٧٦	١٤.٨٤١	٥٩.٦٥٤.٤٧٧	٣٨.٣٢٢	١٣٧.٧٩٦.٢٩١
شركات	٤٦١.٥٤٠	٢.٣٥٠.١٤٨.٩١٣	٣٦.١٥٤	٢٦٣.٨١٨.٥٨٠	٧٥.٨٨٨	٥٠٤.٤٥٨.٢٩٣	٦٩.٤٧٧	٢٣٤.٥٢٣.٧٣٠
الإجمالي	١.٦١٨.٣٦٩	٥.٢٩٥.٥٨٤.٣٨١	١٧٣.٦٥٦	٦٣٦.١٧٥.٩٩٤	٣٢٤.٦٤٤	١.٤٦٢.٣٠١.٣٣٥	٢٩٦.٥٤٢	١.٠٩٤.١٦٣.٥٩١



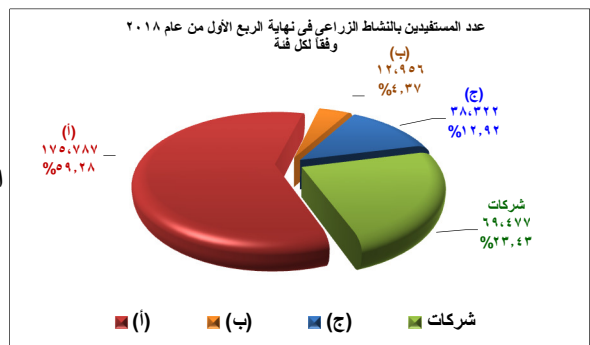
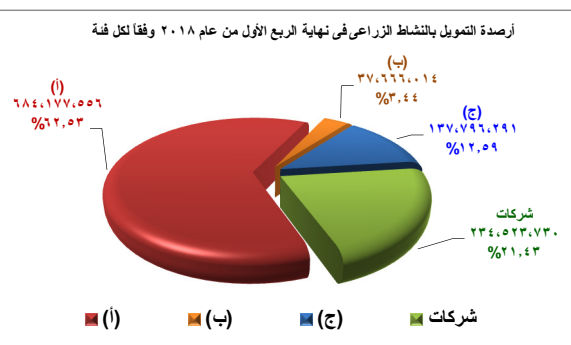
النشاط التجاري



النشاط الإنتاجي



النشاط الخدمي



النشاط الزراعي



عدد الجمعيات والمؤسسات الأهلية والشركات وفروعها  
المرخص لها بمزاولة نشاط التمويل متناهي الصغر  
في نهاية الربع الأول من عام ٢٠١٨

إجمالي	فروع	عدد الجهات المرخص لها	البيان
٣٨٤	٣٧١	١٣	الجمعيات والمؤسسات الأهلية من الفئة (أ)
١١٧	٩٩	١٨	الجمعيات والمؤسسات الأهلية من الفئة (ب)
٩٠٦	٦٤	٨٣٩	الجمعيات والمؤسسات الأهلية من الفئة (ج)
٣١٧	٣١٤	٣	الشركات
١٧٢٤	٨٤٨	٨٧٣	الإجمالي

ويمكن ملاحظة ما يلي:

- نمو عدد الجهات المرخص لها بمزاولة النشاط بواقع عدد ١٠٥ جمعية ومؤسسة أهلية في نهاية الربع الأول من عام ٢٠١٨ أي بنسبة ١٤% مقارنة بنهاية الربع الأول من عام ٢٠١٧ والتي بلغ إجماليها آنذاك ٧٧١ جهة تمويل.
- نمو عدد إجمالي منافذ تقديم خدمات نشاط التمويل متناهي الصغر بواقع عدد ٢٣٦ منفذ في نهاية الربع الأول من عام ٢٠١٨ أي بنسبة ١٦% مقارنة بنهاية الربع الأول من عام ٢٠١٧ والتي بلغ إجماليها آنذاك ١٤٨٨ منفذ تمويل.
- اعتماد الجمعيات والمؤسسات الأهلية فنئتي (أ، ب) والشركات بشكل رئيسي على شبكة فروعها في تقديم خدمات نشاط التمويل متناهي الصغر، بينما تعتمد الجمعيات فئة (ج) بشكل رئيسي على مراكزها الرئيسية كمنافذ مباشرة لتقديم خدمات نشاط التمويل متناهي الصغر.